


**COMISIÓN DE AGUA POTABLE Y
ALCANTARILLADO DEL MUNICIPIO DE
TECOMÁN, COLIMA.**




**AVANCE GESTION FINANCIERA
ENERO-JUNIO 2023**

COMISIÓN DE AGUA POTABLE Y ALCANTARILLADO DEL MUNICIPIO DE TECOMÁN, COLIMA.

CONTENIDO

- I Información Contable ●**
 - ✓ Estado de **Actividades**
 - ✓ Estado de **Situación Financiera**
 - ✓ Estado de **Variación en la Hacienda Pública**
 - ✓ Estado de **Cambio en la Situación Financiera**
 - ✓ Estado de **Flujo de Efectivo**
 - ✓ Informe **Sobre Pasivos Contingentes**
 - ✓ Estado **Analítico del Activo**
 - ✓ Estado **Analítico de la Deuda y Otros Pasivos**
 - ✓ Conciliación **Entre Ingresos Presupuestales y Contables**
 - ✓ Conciliación **Entre Egresos Presupuestarios y Gastos Contables**
 - ✓ **Notas de Desglose**
- II Información Presupuestaria ●**
 - ✓ Estado **Analítico del Ingreso**
 - ✓ Estado **Analítico Mensual de Ingresos**
 - ✓ Estado **Analítico del Ejercicio Presupuesto de Egresos**
 - Clasificación **Administrativa (Gobierno)**
 - Clasificación **Administrativa (Paraestatal)**
 - Clasificación **Económica**
 - Clasificación por **Objeto del Gasto**
 - Clasificación **Funcional.**
- III Información de la Deuda y Plantilla de Personal ●**
 - ✓ **Endeudamiento Neto**
 - ✓ **Interés de la Deuda**
 - ✓ **Plantilla de Personal por Dirección**
- IV Indicadores de Postura Fiscal ●**
 - ✓ **Indicadores de Postura Fiscal**
- V Información Programática ●**
 - ✓ **Gastos por Categoría Programática**
- VI Anexos ●**
 - ✓ **Balanza de Comprobación**

Información Contable



COMISION DE AGUA POTABLE Y ALCANTARILLADO DEL MUNICIPIO DE TECOMAN, COL.
Estado de Situación Financiera
Al 30 de Junio de 2023
(Cifras en Pesos)

Concepto	2023	2022	Concepto	2023	2022
ACTIVO			PASIVO		
Activo Circulante			Pasivo Circulante		
Efectivo y Equivalentes	18.246.973	15.938.403	Cuentas por Pagar a Corto Plazo	119.167.330	113.465.522
Derechos a Recibir Efectivo o Equivalentes	25.481.031	20.483.954	Documentos por Pagar a Corto Plazo	0	0
Derechos a Recibir Bienes o Servicios	236.537	169.165	Porción a Corto Plazo de la Deuda Pública a Largo Plazo	0	0
Inventarios	0	0	Títulos y Valores a Corto Plazo	0	0
Almacenes	0	0	Pasivos Diferidos a Corto Plazo	400.000	400.000
Estimación por Pérdida o Deterioro de Activos Circulantes	0	0	Fondos y Bienes de Terceros en Garantía y/o Administración a Corto Plazo	0	0
Otros Activos Circulantes	0	0	Provisiones a Corto Plazo	0	0
Total de Activos Circulantes	43.964.540	36.591.522	Otros Pasivos a Corto Plazo	518.020	449.411
Activo No Circulante			Total de Pasivos Circulantes	120.085.350	114.314.933
Inversiones Financieras a Largo Plazo	0	0	Pasivo No Circulante		
Derechos a Recibir Efectivo o Equivalentes a Largo Plazo	0	0	Cuentas por Pagar a Largo Plazo	0	0
Bienes Inmuebles, Infraestructura y Construcciones en Proceso	201.899.765	203.713.790	Documentos por Pagar a Largo Plazo	0	0
Bienes Muebles	15.477.941	15.086.551	Deuda Pública a Largo Plazo	0	0
Activos Intangibles	712.889	352.889	Pasivos Diferidos a Largo Plazo	0	0
Depreciación, Deterioro y Amortización Acumulada de Bienes	0	0	Fondos y Bienes de Terceros en Garantía y/o en Administración a Largo Plazo	0	0
Activos Diferidos	3.503.351	3.166.282	Provisiones a Largo Plazo	0	0
Estimación por Pérdida o Deterioro de Activos no Circulantes	0	0	Total de Pasivos No Circulantes	0	0
Otros Activos no Circulantes	0	0	Total del Pasivo	120.085.350	114.314.933
Total de Activos No Circulantes	221.593.946	222.319.512	HACIENDA PÚBLICA/PATRIMONIO		
Total del Activo	265.558.487	258.911.034	Hacienda Pública/Patrimonio Contribuido		
			Aportaciones	196.720.553	196.720.553
			Donaciones de Capital	196.720.553	196.720.553
			Actualización de la Hacienda Pública /Patrimonio	0	0
			Hacienda Pública/Patrimonio Generado		
			Resultados del Ejercicio (Ahorro/Desahorro)	-51.253.882	-52.130.919
			Resultados de Ejercicios Anteriores	22.034.337	22.680.761
			Revalúos	-74.001.566	-75.505.026
			Reservas	0	0
			Rectificaciones de Resultados de Ejercicios Anteriores	713.347	713.347
			Exceso o Insuficiencia en la Actualización de la Hacienda Pública/Patrimonio	0	0
			Resultado por Posición Monetaria	0	0
			Resultado por Tenencia de Activos no Monetarios	0	0
			Total Hacienda Pública/Patrimonio	145.466.671	144.589.635
			Total del Pasivo y Hacienda Pública /Patrimonio	265.552.021	258.904.568

Bajo protesta de decir verdad declaramos que los Estados Financieros y sus notas, son razonablemente correctos y son responsabilidad del emisor

C. P. J. JESUS ROJAS FERMIN
DIRECTOR GENERAL

LA CESAR SALVADOR MORENO SALAZAR
DIRECTOR ADMINISTRATIVO

C. P. MARIO ENRIQUE PEREZ VELASCO
SUBDIRECTOR CONTABILIDAD



COMISION DE AGUA POTABLE Y ALCANTARILLADO DEL MUNICIPIO DE TECOMAN, COL.
 Estado de Variación en la Hacienda Pública
 Del 1 de Enero al 30 de Junio de 2023
 (Cifras en Pesos)

Concepto	Hacienda Pública / Patrimonio Contribuido	Hacienda Pública / Patrimonio Generado de Ejercicios Anteriores	Hacienda Pública / Patrimonio Generado del Ejercicio	Exceso o Insuficiencia en la Actualización de la Hacienda Pública / Patrimonio	TOTAL
Hacienda Pública/ Patrimonio Contribuido Neto de 2022	196,720,553				196,720,553
Aportaciones	196,720,553	0	0	0	196,720,553
Donaciones de Capital	0	0	0	0	0
Actualización de la Hacienda Pública/ Patrimonio	0	0	0	0	0
Hacienda Pública/ Patrimonio Generado Neto de 2022		-74,791,680	23,283,211		-51,508,469
Resultados del Ejercicio (Ahorro/Desahorro)	0	0	23,283,211	0	23,283,211
Resultados de Ejercicios Anteriores	0	-75,505,026	0	0	-75,505,026
Revalúos	0	0	0	0	0
Reservas	0	0	0	0	0
Rectificaciones de Resultados de Ejercicios Anteriores	0	713,347	0	0	713,347
Exceso o Insuficiencia en la Actualización de la Hacienda Pública/ Patrimonio Neto de 2022				0	0
Resultado por Posición Monetaria	0	0	0	0	0
Resultado por Tenencia de Activos no Monetarios	0	0	0	0	0
Hacienda Pública/ Patrimonio Neto Final de 2022	196,720,553	-74,791,680	23,283,211	0	145,212,085
Cambios en la Hacienda Pública/ Patrimonio Contribuido Neto de 2023	0	0	0	0	0
Aportaciones	0	0	0	0	0
Donaciones de Capital	0	0	0	0	0
Actualización de la Hacienda Pública/ Patrimonio	0	0	0	0	0
Variaciones de la Hacienda Pública/ Patrimonio Generado Neto de 2023		1,503,461	-626,424	0	877,037
Resultados del Ejercicio (Ahorro/Desahorro)	0	0	22,656,787	0	22,656,787
Resultados de Ejercicios Anteriores	0	1,503,461	-23,283,211	0	-21,779,750
Revalúos	0	0	0	0	0
Reservas	0	0	0	0	0
Rectificaciones de Resultados de Ejercicios Anteriores	0	0	0	0	0
Cambios en el Exceso o Insuficiencia en la Actualización de la Hacienda Pública/ Patrimonio Neto de 2023				0	0
Resultado por Posición Monetaria	0	0	0	0	0
Resultado por Tenencia de Activos no Monetarios	0	0	0	0	0
Hacienda Pública/ Patrimonio Neto Final de 2023	196,720,553	-73,288,219	22,656,787	0	146,089,121

Bajo protesta de decir verdad declaramos que los Estados Financieros y sus notas, son razonablemente correctos y son responsabilidad del emisor.

C. P. J. JESUS ROLAS FERMIN
 DIRECTOR GENERAL

LA CESAR SALVADOR MORGANO LAZAR
 DIRECTOR ADMINISTRATIVO

C. P. MARIO ENRIQUE PEREZ VELASCO
 SUBDIRECTOR CONTABILIDAD



COMISION DE AGUA POTABLE Y ALCANTARILLADO DEL MUNICIPIO DE TECOMAN, COL.
 Estado de Cambios en la Situación Financiera
 Del 1 de Enero al 30 de Junio de 2023
 (Cifras en Pesos)


Concepto	Origen	Aplicación
ACTIVO		
Activo Circulante	0	16,743,919
Efectivo y Equivalentes	0	15,963,947
Derechos a Recibir Efectivo o Equivalentes	0	13,505,182
Derechos a Recibir Bienes o Servicios	0	2,391,353
Inventarios	0	67,372
Amorteros	0	0
Estimación por Pérdida o Deterioro de Activos Circulantes	0	0
Otros Activos Circulantes	0	0
Activo No Circulante	0	779,971
Inversiones Financieras a Largo Plazo	0	0
Derechos a Recibir Efectivo o Equivalentes a Largo Plazo	0	0
Bienes Inmuebles, Infraestructura y Construcciones en Proceso	0	0
Bienes Muebles	0	419,971
Activos Intangibles	0	360,000
Depreciación, Deterioro y Amortización Acumulada de Bienes	0	0
Activos Diferidos	0	0
Estimación por Pérdida o Deterioro de Activos no Circulantes	0	0
Otros Activos no Circulantes	0	0
PASIVO		
Pasivo Circulante	0	5,510,955
Cuentas por Pagar a Corto Plazo	0	5,510,955
Documentos por Pagar a Corto Plazo	0	5,450,774
Proción a Corto Plazo de la Deuda Pública a Largo Plazo	0	0
Títulos y Valores a Corto Plazo	0	0
Pasivos Diferidos a Corto Plazo	0	0
Fondos y Bienes de Terceros en Garantía y/o Administración a Corto Plazo	0	0
Provisiones a Corto Plazo	0	0
Otros Pasivos a Corto Plazo	0	80,181
Pasivo No Circulante	0	0
Cuentas por Pagar a Largo Plazo	0	0
Documentos por Pagar a Largo Plazo	0	0
Deuda Pública a Largo Plazo	0	0
Pasivos Diferidos a Largo Plazo	0	0
Fondos y Bienes de Terceros en Garantía y/o Administración a Largo Plazo	0	0
Provisiones a Largo Plazo	0	0
HACIENDA PUBLICA/PATRIMONIO		
	21,632,423	0
Hacienda Publica/Patrimonio Contribuido	0	0
Aportaciones	0	0
Donaciones de Capital	0	0
Actualización de la Hacienda Publica/Patrimonio	0	0
Hacienda Publica/Patrimonio Generado	21,632,423	0
Resultados del Ejercicio (Atrorro/Desahorro)	18,973,142	0
Resultados de Ejercicios Anteriores	2,657,281	0
Reservas	0	0
Reservas	0	0
Rectificaciones de Resultados de Ejercicios Anteriores	0	0
Exceso o Insuficiencia en la Actualización de la Hacienda Publica/Patrimonio	0	0
Resultado por Tercera Moneda	0	0
Resultado por Tercera Moneda	0	0

Bajo protesta de decir verdad declaramos que los Estados Financieros y sus datos, son razonablemente correctos y son responsabilidad del emisor.

C. P. J. JESUS ROJAS TERMIN
 DIRECTOR GENERAL

LA CESAR SALVADOR MAFER
 DIRECTOR ADMINISTRATIVO

C. P. MARIO ENRIQUE PEREZ VILCO
 SUBDIRECTOR CONTABILIDAD



COMISION DE AGUA POTABLE Y ALCANTARILLADO DEL MUNICIPIO DE TECOMAN, COL.
Informe sobre Pasivos Contingentes
Del 1 de Enero al 30 de Junio de 2023
(Cifras en Pesos)

En cumplimiento a lo dispuesto en los articulos 46, Fraccion 1, Inciso f) y 52 de la Ley General de Contabilidad Gubernamental y de conformidad con lo establecido en el Capitulo VII, Numeral II, Inciso h) del Manual de Contabilidad Gubernamental emitido por el CONAC, el Ente Público informa lo siguiente:

Cuenta	Concepto	Importe
TOTAL		<hr/> <hr/>

Bajo protesta de decir verdad declaramos que los Estados Financieros y sus notas, son razonablemente correctos y son responsabilidad del emisor.



	2023	2022
INGRESOS Y OTROS BENEFICIOS		
Ingresos de Gestión	61,264,533	53,462,289
Impuestos	0	0
Cuotas y Aportaciones de Seguridad Social	0	0
Contribuciones de Mejoras	0	0
Derechos	60,408,602	53,048,603
Productos	653,486	398,698
Apropiaciones	4,205	17,499
Ingreso por Venta de Bienes y Prestación de Servicios	0	0
Participaciones, Aportaciones, Convenios, Incentivos Derivados de la Colaboración Fiscal, Fondos Distintos de Aportaciones, Transferencias, Asignaciones, Subsidios y Subvenciones, y Pensiones y Jubilaciones	675,945	1,000,000
Participaciones, Aportaciones, Convenios, Incentivos Derivados de la Colaboración Fiscal y Fondos Distintos de Aportaciones	675,945	1,000,000
Transferencias, Asignaciones, Subsidios y Subvenciones, y Pensiones y Jubilaciones	0	0
Otros Ingresos y Beneficios	0	0
Ingresos Financieros	0	0
Incremento por Variación de Inventarios	0	0
Disminución del Exceso de Estimaciones por Perdida o Devención u Obsolescencia	0	0
Disminución del Exceso de Provisiones	0	0
Otros Ingresos y Beneficios Varios	0	0
Total de Ingresos y Otros Beneficios	61,941,498	54,462,999
GASTOS Y OTRAS PERDIDAS		
Gastos de Funcionamiento	27,939,326	31,179,746
Servicios Personales	12,269,785	18,798,442
Materiales y Suministros	1,674,225	1,519,052
Servicios Generales	13,995,315	10,865,254
Transferencias, Asignaciones, Subsidios y Otras Ayudas	8,799,346	0
Transferencias Internas y Asignaciones al Sector Público	0	0
Transferencias al Resto del Sector Público	0	0
Subsidios y Subvenciones	112,618	0
Ayudas Sociales	8,686,729	0
Pensiones y Jubilaciones	0	0
Transferencias a Fedecensos, Mandatos y Comités Analógicos	0	0
Transferencias a la Seguridad Social	0	0
Donativos	0	0
Transferencias al Exterior	0	0
Participaciones y Aportaciones	0	0
Participaciones	0	0
Aportaciones	0	0
Convenios	0	0
Intereses, Comisiones y Otros Gastos de la Deuda Pública	0	0
Intereses de la Deuda Pública	0	0
Comisiones de la Deuda Pública	0	0
Gastos de la Deuda Pública	0	0
Costo por Coberturas	0	0
Ayudas Financieras	0	0
Otros Gastos y Pérdidas Extraordinarias	0	0
Estimaciones, Depreciaciones, Deterioros, Deterioros y Aminoraciones	0	0
Provisiones	0	0
Disminución de Inventarios	0	0
Aumento por Insuficiencia de Estimaciones por Perdida o Devención u Obsolescencia	0	0
Aumento por Insuficiencia de Provisiones	0	0
Otros Gastos	0	0
Inversión Pública	2,546,040	0
Inversión Pública no Capitalizable	2,546,040	0
Total de Gastos y Otras Pérdidas	39,284,711	31,179,746
Resultados del Ejercicio (Reverso/Debitario)	22,656,787	23,283,211

Bajo protesta de decir verdad declaramos que los Estados Financieros y sus notas, son razonablemente correctos y son responsabilidad del emisor.

C. P. J. JESÚS ROAS FERRINI
 DIRECTOR GENERAL

LA CESAR SALVADOR JARENS CALZAD
 DIRECTOR ADMINISTRATIVO

C. P. MARIO ENRIQUE FERRER VELASCO
 SUBDIRECTOR CONTABILIDAD



COMISION DE AGUA POTABLE Y ALCANTARILLADO DEL MUNICIPIO DE TECOMAN, COL.
 Estado de Flujos de Efectivo
 Del 1 de Enero al 30 de Junio de 2023
 (Cifras en Pesos)

	2023	2022
Flujos de Efectivo de las Actividades de Operación		
Origen		
Impuestos	61,941,498	54,462,939
Cuotas y Aportaciones de Seguridad Social	0	0
Contribuciones de Mejoras	0	0
Derechos	60,406,802	53,048,603
Productos	853,486	396,858
Apropiamientos	4,265	17,499
Ingresos por Venta de Bienes y Prestación de Servicios	0	0
Participaciones, Aportaciones, Convenios, Incentivos Derivados de la Colaboración Fiscal y Fondos Distintos de Aportaciones	676,345	1,000,000
Transferencias, Asignaciones, Subsidios y Subvenciones, y Pensiones y Jubilaciones	0	0
Otros Origenes de Operación	0	0
Aplicación		
Servicios Personales	45,110,305	39,281,673
Materiales y Suministros	12,295,187	18,766,442
Servicios Generales	1,561,032	1,438,592
Transferencias Internas y Asignaciones al Sector Público	13,725,851	10,641,733
Transferencias al Resto del Sector Público	0	0
Subsidios y Subvenciones	0	0
Ayudas Sociales	112,618	0
Pensiones y Jubilaciones	8,686,728	0
Transferencias a Fideicomisos, Mandatos y Contratos Análogos	0	0
Transferencias a la Seguridad Social	0	0
Donativos	0	0
Transferencias al Exterior	0	0
Participaciones	0	0
Aportaciones	0	0
Convenios	0	0
Otras Aplicaciones de Operación	8,728,890	8,404,905
Flujos Netos de Efectivo por Actividades de Operación	16,831,193	15,181,287
Flujos de Efectivo de las Actividades de Inversión		
Origen		
Bienes Inmuebles, Infraestructura y Construcciones en Proceso	0	0
Bienes Muebles	0	0
Otros Origenes de Inversión	0	0
Aplicación		
Bienes Inmuebles, Infraestructura y Construcciones en Proceso	3,326,011	4,443,618
Bienes Muebles	2,546,040	1,814,024
Otras Aplicaciones de Inversión	419,971	2,629,594
Flujos Netos de Efectivo por Actividades de Inversión	-3,326,011	-4,443,618
Flujos de Efectivo de las Actividades de Financiamiento		
Origen		
Endudamiento Neto	0	0
Interno	0	0
Externo	0	0
Otros Origenes de Financiamiento	0	0
Aplicación		
Servicios de la Deuda	0	0
Interno	0	0
Externo	0	0
Otras Aplicaciones de Financiamiento	0	0
Flujos Netos de Efectivo por Actividades de Financiamiento	0	0
Incremento/Disminución Neta en el Efectivo y Equivalentes al Efectivo	13,505,182	10,737,668
Efectivo y Equivalentes al Efectivo al Inicio del Ejercicio	4,741,791	5,200,735
Efectivo y Equivalentes al Efectivo al Final del Ejercicio	18,246,973	15,938,403

Bajo protesta de decir verdad declaramos que los Estados Financieros y sus notas son razonablemente correctos y son responsabilidad del emisor.

C.P. J. JESUS ROJAS FERRAN
 DIRECTOR GENERAL

L.A. CESAR SALVADOR MORENO SALAZAR
 DIRECTOR ADMINISTRATIVO

C.P. MARIO ENRIQUE PEREZ VELAZQUEZ
 SUBDIRECTOR CONTABILIDAD




COMISION DE AGUA POTABLE Y ALCANTARILLADO DEL MUNICIPIO DE TECOMAN, COL.
 Conciliación entre los Egresos Presupuestarios y los Gastos Contables
 Correspondiente del 1 de Enero al 30 de Junio de 2023
 (Cifras en pesos)

1. Total de Egresos Presupuestarios	40,064,683
2. Menos Egresos Presupuestarios No Contables	3,326,011
2.1 Materias Primas y Materiales de Producción y Comercialización	0
2.2 Materiales y Suministros	0
2.3 Mobiliario y Equipo de Administración	123,541
2.4 Mobiliario y Equipo Educativo y Recreativo	0
2.5 Equipo e Instrumental Médico y de Laboratorio	0
2.6 Vehículos y Equipo de Transporte	245,000
2.7 Equipo de Defensa y Seguridad	0
2.8 Maquinaria, Otros Equipos y Herramientas	51,430
2.9 Activos Biológicos	0
2.10 Bienes Inmuebles	0
2.11 Activos Intangibles	360,000
2.12 Obra Pública en Bienes de Dominio Público	2,546,040
2.13 Obra Pública en Bienes Propios	0
2.14 Acciones y Participaciones de Capital	0
2.15 Compra de Títulos y Valores	0
2.16 Concesión de Préstamos	0
2.17 Inversiones en Fideicomisos, Mandatos y Otros Análogos	0
2.18 Provisiones para Contingencias y Otras Erogaciones Especiales	0
2.19 Amortización de la Deuda Pública	0
2.20 Adeudos de Ejercicios Fiscales Anteriores (ADEFAS)	0
2.21 Otros Egresos Presupuestales No Contables	0
3. Más Gastos Contables No Presupuestarios	2,546,040
3.1 Estimaciones, Depreciaciones, Deterioros, Obsolescencia y Amortizaciones	0
3.2 Provisiones	0
3.3 Disminución de Inventarios	0
3.4 Aumento por Insuficiencia de Estimaciones por Pérdida o Deterioro u Obsolescencia	0
3.5 Aumento por Insuficiencia de Provisiones	0
3.6 Otros Gastos	0
3.7 Otros Gastos Contables No Presupuestales	2,546,040
4. Total de Gasto Contable	39,284,711

C.P. J. JESÚS ROJAS FERMIN
 DIRECTOR GENERAL

C.P. MARIO ENRIQUE PÉREZ VEBASO
 SUBDIRECTOR CONTABILIDAD

L.A. CESAR SALVADOR MORENO SALAZAR
 DIRECTOR ADMINISTRATIVO



COMISION DE AGUA POTABLE Y ALCANTARILLADO DEL MUNICIPIO DE TECOMAN, COL.

Conciliación entre los Ingresos Presupuestarios y Contables

Correspondiente del 1 de Enero al 30 de Junio de 2023

(Cifras en pesos)

1. Total de Ingresos Presupuestarios	63,241,498
2. Más Ingresos Contables No Presupuestarios	
2.1 Ingresos Financieros	0
2.2 Incremento por Variación de Inventarios	0
2.3 Disminución del Exceso de Estimaciones por Pérdida o Deterioro u Obsolescencia	0
2.4 Disminución del Exceso de Provisiones	0
2.5 Otros Ingresos y Beneficios Varios	0
2.6 Otros Ingresos Contables No Presupuestarios	0
3. Menos Ingresos Presupuestarios No Contables	
3.1 Aprovechamientos Patrimoniales	0
3.2 Ingresos Derivados de Financiamientos	0
3.3 Otros Ingresos Presupuestarios No Contables	0
4. Total de Ingresos Contables	63,241,498

C.P. J. JESUS ROJAS FERMIN
DIRECTOR GENERAL

C.P. MARIO ENRIQUE PEREZ VELASCO
SUBDIRECTOR CONTABILIDAD

L.A. CESAR SALVADOR MORENO SALAZAR
DIRECTOR ADMINISTRATIVO



COMISION DE AGUA POTABLE Y ALCANTARILLADO DEL MUNICIPIO DE TECOMAN, COL.

Estado Analítico de la Deuda y Otros Pasivos
Del 1 de Enero al 30 de Junio de 2023
(Cifras en Pesos)

Denominación de las Deudas	Moneda de Contratación	Institución o País Acreditado	Saldo Inicial del Periodo	Saldo Final del Periodo
DEUDA PÚBLICA				
Corto Plazo				
Deuda Interna				
Instituciones de Crédito	Peso	México	0	0
Títulos y Valores	Peso	México	0	0
Arrendamientos Financieros	Peso	México	0	0
Deuda Externa				
Organismos Financieros Internacionales	Peso	México	0	0
Deuda Bilateral	Peso	México	0	0
Títulos y Valores	Peso	México	0	0
Arrendamientos Financieros	Peso	México	0	0
Subtotal de Deuda Pública a Corto Plazo			0	0
Largo Plazo				
Deuda Interna				
Instituciones de Crédito	Peso	México	0	0
Títulos y Valores	Peso	México	0	0
Arrendamientos Financieros	Peso	México	0	0
Deuda Externa				
Organismos Financieros Internacionales	Peso	México	0	0
Deuda Bilateral	Peso	México	0	0
Títulos y Valores	Peso	México	0	0
Arrendamientos Financieros	Peso	México	0	0
Subtotal de Deuda Pública a Largo Plazo			0	0
Total de Otros Pasivos	Peso	México	125,596,304	120,085,350
Total de Deuda Pública y Otros Pasivos			125,596,304	120,085,350

Bajo protesta de decir verdad declaramos que los Estados Financieros y sus notas, son razonablemente correctos y son responsabilidad del emisor.

C.P. J. JESUS ROJAS FERMIN
DIRECTOR GENERAL

C.P. MARIO ENRIQUE PEREZ VELASCO
SUBDIRECTOR CONTABILIDAD



L.A. CESAR SALVADOR MORENO SALAZAR
DIRECTOR ADMINISTRATIVO

COMISION DE AGUA POTABLE Y ALCANTARILLADO DEL MUNICIPIO DE TECOMAN, COL.

Estado Analítico del Activo

Del 1 de Enero al 30 de Junio de 2023

(Cifras en Pesos)

Concepto	Saldo Inicial	Cargos del Periodo	Abonos del Periodo	Saldo Final	Variación del Periodo
ACTIVO	248,814,568	257,115,081	240,371,163	265,558,487	16,743,919
Activo Circulante	28,000,593	253,789,070	237,825,123	43,964,540	15,963,947
Efectivo y Equivalentes	4,741,791	187,564,163	174,058,981	18,246,973	13,505,182
Derechos a Recibir Efectivo o Equivalentes	23,089,638	65,393,723	63,002,330	25,481,031	2,391,393
Derechos a Recibir Bienes o Servicios	169,165	831,184	763,812	236,537	67,372
Inventarios	0	0	0	0	0
Almacenes	0	0	0	0	0
Estimación por Pérdida o Deterioro de Activos Circulantes	0	0	0	0	0
Otros Activos Circulantes	0	0	0	0	0
Activo No Circulante	220,813,975	3,326,011	2,546,040	221,593,946	779,971
Inversiones Financieras a Largo Plazo	0	0	0	0	0
Derechos a Recibir Efectivo o Equivalentes a Largo Plazo	0	0	0	0	0
Bienes Inmuebles, Infraestructura y Construcciones en Proceso	201,899,765	2,546,040	2,546,040	201,899,765	0
Bienes Muebles	15,057,970	419,971	0	15,477,941	419,971
Activos Intangibles	352,889	360,000	0	712,889	360,000
Depreciación, Deterioro y Amortización Acumulada de Bienes	0	0	0	0	0
Activos Diferidos	3,503,351	0	0	3,503,351	0
Estimación por Pérdida o Deterioro de Activos no Circulantes	0	0	0	0	0
Otros Activos no Circulantes	0	0	0	0	0

Bajo protesta de decir verdad declaramos que los Estados Financieros y sus notas, son razonablemente correctos y son responsabilidad del emisor.

C. P. J. JESUS ROJAS FERMIN

DIRECTOR GENERAL

L.A. CESAR SALVADOR MORENO SAAZAR
DIRECTOR ADMINISTRATIVO



C. P. MARIO ENRIQUE PÉREZ VELASCO

SUBDIRECTOR CONTABILIDAD





COMISION DE AGUA POTABLE Y ALCANTARILLADO DEL MUNICIPIO DE TECOMAN

NOTAS A LOS ESTADOS FINANCIEROS

AL 30 DE JUNIO DE 2023

Con el propósito de dar cumplimiento a los artículos 46 y 49 de la Ley General de Contabilidad Gubernamental, los entes públicos deberán acompañar notas a los estados financieros cuyos rubros así lo requieran teniendo presente los postulados de revelación suficiente e importancia relativa con la finalidad, que la información sea de mayor utilidad para los usuarios.

A continuación se presentan los tres tipos de notas que acompañan a los estados, a saber:

- a) Notas de desglose;
- b) Notas de memoria (cuentas de orden), y
- c) Notas de gestión administrativa.

a) NOTAS DE DESGLOSE

1) NOTAS AL ESTADO DE SITUACIÓN FINANCIERA

Activo

- Efectivo y Equivalentes

1. Se informará acerca de los fondos con afectación específica, el tipo y monto de los mismos; de las inversiones financieras se revelará su tipo y monto, su clasificación en corto y largo plazo separando aquellas que su vencimiento sea menor a 3 meses.

A continuación se relacionan las cuentas que integran el rubro de efectivo y equivalentes:

Concepto	2023	2022
BANCOS/TESORERÍA	\$ 17,701,602.17	\$ 14,315,423.79
INVERSIONES TEMPORALES (HASTA 3 MESES)	\$ -	\$ -
FONDOS CON AFECTACIÓN ESPECÍFICA	\$ 379,600.86	\$ 379,600.86
Suma	\$ 18,081,203.03	\$ 14,695,024.65

Efectivo

Representa el monto en dinero propiedad del ente público en caja y aquel que está a su cuidado y administración

Concepto	Importe
FONDOS REVOLVENTES	\$ 30,000.00
Suma	\$ 30,000.00

Bancos/Tesorería

Representa el monto de efectivo disponible propiedad de ENTE/INSTITUTO, en instituciones bancarias, su importe se integra por:



COMISION DE AGUA POTABLE Y ALCANTARILLADO DEL MUNICIPIO DE TECOMAN

NOTAS A LOS ESTADOS FINANCIEROS

Banco	Importe
BANCO MERCANTIL DEL NORTE	\$ 16,651,573.93
BANCO SANTANDER	\$ 12,009.13
BANCO DEL BAJIO	\$ 1,038,019.11
	\$ -
Suma	\$ 17,701,602.17

Inversiones Temporales

Representa el monto de efectivo invertido por **ENTE/INSTITUTO**, la cual se efectúa a plazos que van de inversión a la vista hasta 90 días, su importe se integra por:

Banco	Importe
	\$ -
	\$ -
	\$ -
	\$ -
	\$ -
	\$ -
	\$ -
	\$ -
Suma	\$ -

Fondos con Afectación Específica

Representan el monto de los fondos con afectación específica que deben financiar determinados gastos o actividades.

Banco	Importe
BAJIO FIDELCOMISO 8778-01-101	\$ 379,600.86
	\$ -
Suma	\$ 379,600.86

- **Derechos a recibir Efectivo y Equivalentes y Bienes o Servicios a Recibir**

2. *Por tipo de contribución se informará el monto que se encuentre pendiente de cobro y por recuperar de hasta cinco ejercicios anteriores, asimismo se deberán considerar los montos sujetos a algún tipo de juicio con una antigüedad mayor a la señalada y la factibilidad de cobro.*

Concepto	2023	2022
CUENTAS POR COBRAR A CORTO PLAZO	\$ 4,332,875.85	\$ 2,531,005.53
DEUDORES DIVERSOS POR COBRAR A CORTO PLAZO	\$ 21,043,927.33	\$ 17,851,594.57
OTROS DERECHOS A RECIBIR EFECTIVO O EQUIVALENTES A CORTO	\$ -	\$ -
Suma	\$ 25,376,803.18	\$ 20,382,600.10



COMISION DE AGUA POTABLE Y ALCANTARILLADO DEL MUNICIPIO DE TECOMAN

NOTAS A LOS ESTADOS FINANCIEROS

Cuentas por Cobrar a Corto Plazo se integran por:

Concepto	2023	2023
CUENTAS POR COBR	\$ 4,332,875.85	17%
DEUDORES DIVERSO	\$ 21,043,927.33	83%
Suma	\$ 25,376,803.18	100%

Deudores Diversos por Cobrar a Corto Plazo

Representa el monto de los derechos de cobro a favor del ente público por gastos por comprobar, principalmente relacionados con viáticos.

Otros Derechos a recibir Efectivo y Equivalentes a Corto Plazo

Representan los derechos de cobro originados en el desarrollo de las actividades del ente público, de los cuales se espera recibir una contraprestación representada en recursos, bienes o servicios; en un plazo menor o igual a doce meses, no incluidos en las cuentas anteriores.

3. Se elaborará, de manera agrupada, los derechos a recibir efectivo y equivalentes, y bienes o servicios a recibir, (excepto cuentas por cobrar de contribuciones o fideicomisos que se encuentran dentro de inversiones financieras, participaciones y aportaciones de capital) en una desagregación por su vencimiento en días a 90, 180, menor o igual a 365 y mayor a 365. Adicionalmente, se informará de las características cualitativas relevantes que le afecten a estas cuentas.

• Bienes Disponibles para su Transformación o Consumo (inventarios)

4. Se clasificarán como bienes disponibles para su transformación aquellos que se encuentren dentro de la cuenta inventarios. Esta nota aplica para aquellos entes públicos que realicen algún proceso de transformación y/o elaboración de bienes. En la nota se informará del sistema de costo y método de valuación aplicados a los inventarios, así como la conveniencia de su aplicación dada la naturaleza de los mismos. Adicionalmente, se revelará el impacto en la información financiera por cambios en el método o sistema.

5. De la cuenta Almacén se informará acerca del método de valuación, así como la conveniencia de su aplicación. Adicionalmente, se revelará el impacto en la información financiera por cambios en el método.

• Inversiones Financieras



COMISION DE AGUA POTABLE Y ALCANTARILLADO DEL MUNICIPIO DE TECOMAN

NOTAS A LOS ESTADOS FINANCIEROS

6. De la cuenta Inversiones financieras, que considera los fideicomisos, se informará de éstos los recursos asignados por tipo y monto, y características significativas que tengan o puedan tener alguna incidencia en las mismas.

7. Se informará de las Inversiones financieras, los saldos de las participaciones y aportaciones de capital.

• Bienes Muebles, Inmuebles e Intangibles

8. Se informará de manera agrupada por cuenta, los rubros de Bienes Muebles e Inmuebles, el monto de la depreciación del ejercicio y la acumulada, el método de depreciación, tasas aplicadas y los criterios de aplicación de los mismos. Asimismo, se informará de las características significativas del estado en que se encuentren los activos.

9. Se informará de manera agrupada por cuenta, los rubros de activos intangibles y diferidos, su monto y naturaleza, amortización del ejercicio, amortización acumulada, tasa y método aplicados.

Bienes Inmuebles, Infraestructura y Construcciones en Proceso


Se integra de la siguiente manera:

Concepto	2023	2022
TERRENOS		
OTROS BIENES INMUEBLES	\$ 2,600,056.80	\$ 2,600,056.80
Al BIENES INMUEBLES, INFRAESTRUCTURA Y CONSTRUCCIONES EN PROCESO	\$ 42,023.52	\$ 42,023.52
	2642080.32	2642080.32

Bienes Muebles, Intangibles y Depreciaciones

Se integra de la siguiente manera:

Concepto	2023	2022
MOBILIARIO Y EQUIPO DE ADMINISTRACIÓN	\$ 1,414,934.84	\$ 1,288,290.00
MOBILIARIO Y EQUIPO EDUCACIONAL Y RECREATIVO	\$ 44,300.87	\$ 31,993.27
VEHICULOS Y EQUIPO DE TRANSPORTE	\$ 7,172,297.70	\$ 7,271,489.84
MAQUINARIA, OTROS EQUIPOS Y HERRAMIENTAS	\$ 6,837,907.72	\$ 6,486,277.72
Subtotal BIENES MUEBLES	\$ 15,469,441.13	\$ 15,078,050.83
SOFTWARE	\$ 360,000.00	\$ -
LICENCIAS	\$ 52,625.84	\$ 52,625.84
Subtotal ACTIVOS INTANGIBLES	\$ 412,625.84	\$ 52,625.84



COMISION DE AGUA POTABLE Y ALCANTARILLADO DEL MUNICIPIO DE TECOMAN

NOTAS A LOS ESTADOS FINANCIEROS

DEPRECIACIÓN ACUMULADA DE BIENES MUEBLES	\$	-	\$	-
CIÓN, DETERIORO Y AMORTIZACIÓN ACUMULADA DE BIENES	\$	-	\$	-
Suma	\$	15,882,066.97	\$	15,130,676.67

Activo Diferido

Se integras de la siguiente manera:

Concepto	2023	2022
	\$	\$

- **Estimaciones y Deterioros**

10. Se informarán los criterios utilizados para la determinación de las estimaciones; por ejemplo: estimación de cuentas incobrables, estimación de inventarios, deterioro de activos biológicos y cualquier otra que aplique.

- **Otros Activos**

11. De las cuentas de otros activos se informará por tipo circulante o no circulante, los montos totales asociados y sus características cualitativas significativas que les impacten financieramente.

Pasivo

1. Se elaborará una relación de las cuentas y documentos por pagar en una desagregación por su vencimiento en días a 90, 180, menor o igual a 365 y mayor a 365. Asimismo, se informará sobre la factibilidad del pago de dichos pasivos.

2. Se informará de manera agrupada los recursos localizados en Fondos de Bienes de Terceros en Administración y/o en Garantía a corto y largo plazo, así como la naturaleza de dichos recursos y sus características cualitativas significativas que les afecten o pudieran afectarles financieramente.

3. Se informará de las cuentas de los pasivos diferidos y otros, su tipo, monto y naturaleza, así como las características significativas que les impacten o pudieran impactarles financieramente.

Concepto	2023	2022
PASIVO CIRCULANTE	\$ 120,085,349.78	\$ 114,314,933.46
PASIVO NO CIRCULANTE	\$ -	\$ -
Suma de Pasivo	\$ 120,085,349.78	\$ 114,314,933.46



COMISION DE AGUA POTABLE Y ALCANTARILLADO DEL MUNICIPIO DE TECOMAN

NOTAS A LOS ESTADOS FINANCIEROS

Destacan entre las principales partidas del Pasivo Circulante las siguientes:

Concepto	Importe
SERVICIOS PERSONALES POR PAGAR A CORTO PLAZO	\$ 13,504,360.97
RETENCIONES Y CONTRIBUCIONES POR PAGAR A CORTO PLAZO	\$ 28,877,744.19
INGRESOS POR CLASIFICAR	\$ 518,020.09
PROVEEDORES POR PAGAR A CORTO PLAZO	\$ 13,469,187.88
OTRAS CUENTAS POR PAGAR A CORTO PLAZO	\$ -
Suma PASIVO CIRCULANTE	\$ 56,369,313.13

- **Pasivo No Circulante**

Destacan entre las principales partidas del Pasivo No Circulante las siguientes:

Concepto	2023
PROVISION PARA CONTINGENCIAS A LARGO PLAZO	\$ -
Suma de Pasivos a Largo Plazo	\$ -


II) NOTAS AL ESTADO DE ACTIVIDADES

Ingresos de Gestión

1. De los rubros de impuestos, cuotas y aportaciones de seguridad social, contribuciones de mejoras, derechos, productos, aprovechamientos, y de ingresos por venta de bienes y prestación de servicios, los cuales están armonizados con los rubros del Clasificador por Rubros de Ingresos, se informarán los montos totales y cualquier característica significativa

Participaciones, Aportaciones, Convenios, Incentivos Derivados de la Colaboración Fiscal, Fondos Distintos de Aportaciones, Transferencias, Asignaciones, Subsidios y Subvenciones, y Pensiones y Jubilaciones

2. De los rubros de participaciones, aportaciones, convenios, incentivos derivados de la colaboración fiscal, fondos distintos de aportaciones, transferencias, asignaciones, subsidios y subvenciones, y pensiones y jubilaciones, los cuales están armonizados con los rubros del Clasificador por Rubros de



COMISION DE AGUA POTABLE Y ALCANTARILLADO DEL MUNICIPIO DE TECOMAN

NOTAS A LOS ESTADOS FINANCIEROS

Ingresos, se informarán los montos totales y cualquier característica significativa.

Concepto	Importe
	\$ -
	Subtotal PARTICIPACIONES \$ -
	\$ -
	Subtotal APORTACIONES \$ -
	\$ -
	\$ -
	Subtotal CONVENIOS \$ -
	\$ -
INCENTIVOS DERIVADOS DE LA COLABORACIÓN FISCAL	\$ -
Subtotal INCENTIVOS DERIVADOS DE LA COLABORACIÓN FISCAL	\$ -
FONDOS DISTINTOS DE APORTACIONES	\$ -
Subtotal FONDOS DISTINTOS DE APORTACIONES	\$ -
TRANSFERENCIAS Y ASIGNACIONES	\$ -
Subtotal TRANSFERENCIAS Y ASIGNACIONES	\$ -
SUBSIDIOS Y SUBVENCIONES	\$ -
Subtotal SUBSIDIOS Y SUBVENCIONES	\$ -
PENSIONES Y JUBILACIONES	\$ -
Subtotal PENSIONES Y JUBILACIONES	\$ -

Otros Ingresos y Beneficio

3. De los rubros de *Ingresos Financieros, Incremento por Variación de Inventarios, Disminución del Exceso de Estimaciones por Pérdida o Deterioro u Obsolescencia, Disminución del Exceso de Provisiones, y de Otros Ingresos y Beneficios Varios*, se informarán los montos totales y cualquier característica significativa.

Gastos y Otras Pérdidas:

1. Explicar aquellas cuentas de gastos de funcionamiento, transferencias, subsidios y otras ayudas, participaciones y aportaciones, otros gastos y pérdidas extraordinarias, así como los ingresos y gastos extraordinarios, que en lo individual representen el 10% o más del total de los gastos.



COMISION DE AGUA POTABLE Y ALCANTARILLADO DEL MUNICIPIO DE TECOMAN

NOTAS A LOS ESTADOS FINANCIEROS

Concepto	Importe
GASTOS DE FUNCIONAMIENTO	\$ 27,939,325.94
TRANSFERENCIAS, ASIGNACIONES, SUBSIDIOS Y OTRAS AYUDAS	\$ 8,799,345.52
PARTICIPACIONES Y APORTACIONES	\$ -
INTERESES, COMISIONES Y OTROS GASTOS DE LA DEUDA PÚBLICA	\$ -
OTROS GASTOS Y PÉRDIDAS EXTRAORDINARIAS	\$ -
Suma de GASTOS Y OTRAS PÉRDIDAS	\$ 36,738,671.46

A su vez se presentan aquellos rubros que en forma individual representan el 8.0% o más del total de los gastos:

Concepto	Importe	%
REMUNERACIONES AL PERSONAL DE CARACTER PERMANENTE	\$ 4,184,415.05	11%
SERVICIOS PROFESIONALES, CIENTÍFICOS Y TÉCNICOS Y OTROS SERVICIOS	\$ 200,109.86	1%
SEGURIDAD SOCIAL	\$ 644,299.89	2%

III) NOTAS AL ESTADO DE VARIACIÓN EN LA HACIENDA PÚBLICA

1. Se informará de manera agrupada, acerca de las modificaciones al patrimonio contribuido por tipo, naturaleza y monto.
2. Se informará de manera agrupada, acerca del monto y procedencia de los recursos que modifican al patrimonio generado.

En el periodo que se informa no hubo variaciones al Patrimonio Contribuido

En el periodo que se informa el patrimonio generado, procede de la recepción de las aportaciones ordinarias tanto por las entidades federativas y la Secretaría de Hacienda y Crédito Público, así como por la recepción de aportaciones extraordinarias tanto de entidades federativas y municipios.

IV) NOTAS AL ESTADO DE FLUJOS DE EFECTIVO

Efectivo y equivalentes



COMISION DE AGUA POTABLE Y ALCANTARILLADO DEL MUNICIPIO DE TECOMAN

NOTAS A LOS ESTADOS FINANCIEROS

1. Presentar el análisis de las cifras del periodo actual (2023-06) y periodo anterior (2022-06) del Efectivo y Equivalentes al Efectivo, al Final del Ejercicio del Estado de Flujos de Efectivo, respecto a la

Concepto	2023	2022
EFEECTIVO	\$ 30,000.00	\$ 30,000.00
BANCOS/TESORERIA	\$ 17,701,602.17	\$ 14,315,423.79
BANCOS/DEPENDENCIAS Y OTROS	\$ 63,571.35	\$ 1,170,987.18
INVERSIONES TEMPORALES (HASTA 3 ME	\$ -	\$ -
FONDOS CON AFECTACION ESPECIFICA	\$ 379,600.86	\$ 379,600.86
DEPOSITOS DE FONDOS DE TERCEROS E	\$ 72,198.30	\$ 42,391.26
OTROS EFECTIVOS Y EQUIVALENTES	\$ -	\$ -
EFEECTIVO Y EQUIVALENTES	\$ 18,246,972.68	\$ 15,938,403.09

2. Presentar el análisis de las cifras del periodo actual (2023-06) y periodo anterior (2022-06) del Efectivo y Equivalentes al Efectivo, al Final del Ejercicio del Estado de Flujos de Efectivo, respecto a la

Concepto	2023	2022
Resultado del Ejercicio Ahorro /Desahorro		
Movimientos de partidas (o rubros) que no afectan al efectivo.		
Depreciación		
Amortización		
Incrementos en las provisiones		
Incremento en inversiones producido por revaluación		
Ganancia/pérdida en venta de bienes muebles, inmuebles e intangibles		
Incremento en cuentas por cobrar		
Flujos de Efectivo Netos de las Actividades de Operación		



COMISION DE AGUA POTABLE Y ALCANTARILLADO DEL MUNICIPIO DE TECOMAN

NOTAS A LOS ESTADOS FINANCIEROS

Los conceptos incluidos en los movimientos de partidas (o rubros) que no afectan al efectivo, que aparecen en el cuadro anterior no son exhaustivos y tienen como finalidad mostrar algunos ejemplos para elaborar este cuadro.

V) CONCILIACIÓN ENTRE LOS INGRESOS PRESUPUESTARIOS Y CONTABLES, ASÍ COMO ENTRE LOS EGRESOS PRESUPUESTARIOS Y LOS GASTOS CONTABLES

La conciliación se presentará atendiendo a lo dispuesto por el Acuerdo por el que se emite el formato de conciliación entre los ingresos presupuestarios y contables, así como entre los egresos presupuestarios y los gastos contables.

b) NOTAS DE MEMORIA (CUENTAS DE ORDEN)

Las cuentas de orden se utilizan para registrar movimientos de valores que no afectan o modifiquen el balance del ente contable, sin embargo, su incorporación en libros es necesaria con fines de recordatorio contable, de control y en general sobre los aspectos administrativos, o bien, para consignar sus derechos o responsabilidades contingentes que puedan, o no, presentarse en el futuro.

Las cuentas que se manejan para efectos de estas Notas son las siguientes:

Cuentas de Orden Contables y Presupuestarias:

Contables:

Valores

Emisión de obligaciones

Avales y garantías

Juicios

Contratos para Inversión Mediante Proyectos para Prestación de Servicios (PPS) y Similares

Bienes concesionados o en comodato

Concepto	Importe
VALORES	\$.00
EMISIÓN DE OBLIGACIONES	\$.00
AVALES Y GARANTÍAS	\$.00
JUICIOS	\$.00



COMISION DE AGUA POTABLE Y ALCANTARILLADO DEL MUNICIPIO DE TECOMAN

NOTAS A LOS ESTADOS FINANCIEROS

INVERSIÓN MEDIANTE PROYECTOS PARA PRESTACIÓN DE SERVICIOS (F)	\$.00
BIENES CONCESIONADOS O EN COMODATO	\$.00
CUENTAS DE ORDEN CONTABLES	\$.00
	0

Presupuestarias:

Cuentas de ingresos

Cuentas de egresos

Se informará, de manera agrupada, en las Notas a los Estados Financieros las cuentas de orden contables y cuentas de orden presupuestario, considerando al menos lo siguiente:

1. Los valores en custodia de instrumentos prestados a formadores de mercado e instrumentos de crédito recibidos en garantía de los formadores de mercado u otros.
2. Por tipo de emisión de instrumento: monto, tasa y vencimiento.
3. Los contratos firmados de construcciones por tipo de contrato.
4. El avance que se registra en las cuentas de orden presupuestarias, previo al cierre presupuestario de cada periodo que se reporte

c) NOTAS DE GESTIÓN ADMINISTRATIVA

1. Introducción

Los Estados Financieros de los entes públicos, proveen de información financiera a los principales usuarios de la misma, al Congreso y a los ciudadanos.

El objetivo del presente documento es la revelación del contexto y de los aspectos económicos-financieros más relevantes que influyeron en las decisiones del periodo, y que deberán ser considerados en la elaboración de los estados financieros para la mayor comprensión de los mismos y sus particularidades.

De esta manera, se informa y explica la respuesta del gobierno a las condiciones relacionadas con la información financiera de cada periodo de gestión; además, de exponer aquellas políticas que podrían afectar la toma de decisiones en periodos posteriores.

2. Panorama Económico y Financiero



COMISION DE AGUA POTABLE Y ALCANTARILLADO DEL MUNICIPIO DE TECOMAN

NOTAS A LOS ESTADOS FINANCIEROS

Se informará sobre las principales condiciones económico-financieras bajo las cuales el ente público estuvo operando; y las cuales influyeron en la toma de decisiones de la administración; tanto a nivel local como federal.

3. Autorización e Historia

Se informará sobre:

- Fecha de creación del ente.
- Principales cambios en su estructura.

4. Organización y Objeto Social

Se informará sobre:

- Objeto social.
- Principal actividad.
- Ejercicio fiscal.
- Régimen jurídico.
- Consideraciones fiscales del ente: revelar el tipo de contribuciones que esté obligado a pagar o retener.
- Estructura organizacional básica.
- Fideicomisos, mandatos y análogos de los cuales es fideicomitente o fideicomisario.

5. Bases de Preparación de los Estados Financieros

Se informará sobre:

- Si se ha observado la normatividad emitida por el CONAC y las disposiciones legales aplicables.
- La normatividad aplicada para el reconocimiento, valuación y revelación de los diferentes rubros de la información financiera, así como las bases de medición utilizadas para la elaboración de los estados financieros; por ejemplo: costo histórico, valor de realización, valor razonable, valor de recuperación o cualquier otro método empleado y los criterios de aplicación de los mismos.
- Postulados básicos.
- Normatividad supletoria. En caso de emplear varios grupos de normatividades (normatividades supletorias), deberá realizar la justificación razonable correspondiente, su alineación con los PBCG y a las características cualitativas asociadas descritas en el MCCG (documentos publicados en el Diario Oficial de la Federación, agosto 2009). Para las entidades que por primera vez estén implementando la base devengado de acuerdo a la Ley de Contabilidad, deberán:
 - Revelar las nuevas políticas de reconocimiento;
 - Su plan de implementación;
 - Revelar los cambios en las políticas, la clasificación y medición de las mismas, así como su impacto en la información financiera, y



COMISION DE AGUA POTABLE Y ALCANTARILLADO DEL MUNICIPIO DE TECOMAN

NOTAS A LOS ESTADOS FINANCIEROS

Presentar los últimos estados financieros con la normatividad anteriormente utilizada con las nuevas políticas para fines de comparación en la transición a la base devengado.

6. Políticas de Contabilidad Significativas

Se informará sobre:

- a) Actualización: se informará del método utilizado para la actualización del valor de los activos, pasivos y Hacienda Pública/Patrimonio y las razones de dicha elección. Así como informar de la desconexión o reconexión inflacionaria.
- b) Informar sobre la realización de operaciones en el extranjero y de sus efectos en la información financiera gubernamental.
- c) Método de valuación de la inversión en acciones de Compañías subsidiarias no consolidadas y asociadas.
- d) Sistema y método de valuación de inventarios y costo de lo vendido.
- e) Beneficios a empleados: revelar el cálculo de la reserva actuarial, valor presente de los ingresos esperados comparado con el valor presente de la eliminación de gastos tanto de los beneficiarios actuales como futuros.
- f) Provisiones: objetivo de su creación, monto y plazo.
- g) Reservas: objetivo de su creación, monto y plazo.
- h) Cambios en políticas contables y corrección de errores junto con la revelación de los efectos que se tendrá en la información financiera del ente público, ya sea retrospectivos o prospectivos.
- i) Reclasificaciones: se deben revelar todos aquellos movimientos entre cuentas por efectos de cambios en los tipos de operaciones.
- j) Depuración y cancelación de saldos.

7. Posición en Moneda Extranjera y Protección por Riesgo Cambiario

Se informará sobre:

- a) Activos en moneda extranjera.
- b) Pasivos en moneda extranjera.
- c) Posición en moneda extranjera.
- d) Tipo de cambio.
- e) Equivalente en moneda nacional.

Lo anterior, por cada tipo de moneda extranjera que se encuentre en los rubros de activo y pasivo.

Adicionalmente, se informará sobre los métodos de protección de riesgo por variaciones en el tipo de cambio.

8. Reporte Analítico del Activo

Debe mostrar la siguiente información:

- a) Vida útil o porcentajes de depreciación, deterioro o amortización utilizados en los diferentes tipos de activos.



COMISION DE AGUA POTABLE Y ALCANTARILLADO DEL MUNICIPIO DE TECOMAN

NOTAS A LOS ESTADOS FINANCIEROS

- b) Cambios en el porcentaje de depreciación o valor residual de los activos.
 - c) Importe de los gastos capitalizados en el ejercicio, tanto financieros como de investigación y desarrollo.
 - d) Riesgos por tipo de cambio o tipo de interés de las inversiones financieras.
 - e) Valor activado en el ejercicio de los bienes construidos por la entidad.
 - f) Otras circunstancias de carácter significativo que afecten el activo, tales como bienes en garantía, señalados en embargos, litigios, títulos de inversiones entregados en garantía, baja significativa del valor de inversiones financieras, etc.
 - g) Desmantelamiento de Activos, procedimientos, implicaciones, efectos contables.
 - h) Administración de activos: planeación con el objetivo de que el ente los utilice de manera más efectiva.
- Adicionalmente, se deben incluir las explicaciones de las principales variaciones en el activo, en cuadros
- a) Inversiones en valores.
 - b) Patrimonio de Organismos descentralizados de Control Presupuestario Indirecto.
 - c) Inversiones en empresas de participación mayoritaria.
 - d) Inversiones en empresas de participación minoritaria.
 - e) Patrimonio de organismos descentralizados de control presupuestario directo, según corresponda.

9. Fideicomisos, Mandatos y Análogos

Se deberá informar:

- a) Por ramo administrativo que los reporta.
- b) Enlistar los de mayor monto de disponibilidad, relacionando aquellos que conforman el 80% de las disponibilidades.

10. Reporte de la Recaudación

- a) Análisis del comportamiento de la recaudación correspondiente al ente público o cualquier tipo de ingreso, de forma separada los ingresos locales de los federales.
- b) Proyección de la recaudación e ingresos en el mediano plazo.

11. Información sobre la Deuda y el Reporte Analítico de la Deuda

- a) Utilizar al menos los siguientes indicadores: deuda respecto al PIB y deuda respecto a la recaudación tomando, como mínimo, un periodo igual o menor a 5 años.
- b) Información de manera agrupada por tipo de valor gubernamental o instrumento financiero en la que se consideren intereses, comisiones, tasa, perfil de vencimiento y otros gastos de la deuda.

12. Calificaciones otorgadas

Informar, tanto del ente público como cualquier transacción realizada, que haya sido sujeta a una calificación crediticia.



COMISION DE AGUA POTABLE Y ALCANTARILLADO DEL MUNICIPIO DE TECOMAN

NOTAS A LOS ESTADOS FINANCIEROS

13. Proceso de Mejora

Se informará de:

- a) Principales Políticas de control interno.
- b) Medidas de desempeño financiero, metas y alcance.

14. Información por Segmentos

Quando se considere necesario se podrá revelar la información financiera de manera segmentada debido a la diversidad de las actividades y operaciones que realizan los entes públicos, ya que la misma proporciona información acerca de las diferentes actividades operativas en las cuales participa, de los productos o servicios que maneja, de las diferentes áreas geográficas, de los grupos homogéneos con el objetivo de entender el desempeño del ente, evaluar mejor los riesgos y beneficios del mismo, y entenderlo como un todo y sus partes integrantes.

15. Eventos Posteriores al Cierre

El ente público informará el efecto en sus estados financieros de aquellos hechos ocurridos en el período posterior al que informa, que proporcionan mayor evidencia sobre eventos que le afectan económicamente y que no se conocían a la fecha de cierre.

16. Partes Relacionadas

Se debe establecer por escrito que no existen partes relacionadas que pudieran ejercer influencia significativa sobre la toma de decisiones financieras y operativas.


17. Responsabilidad Sobre la Presentación Razonable de la Información Contable

La Información Contable deberá estar firmada en cada página de la misma e incluir al final la siguiente leyenda: "Bajo protesta de decir verdad declaramos que los Estados Financieros y sus notas, son razonablemente correctos y son responsabilidad del emisor". Lo anterior, no será aplicable para la información contable consolidada.

"Bajo protesta de decir verdad declaramos que los Estados Financieros y sus notas, son razonablemente correctos y son responsabilidad del emisor".



Información Presupuestaria



COMISION DE AGUA POTABLE Y ALCANTARILLADO DEL MUNICIPIO DE TECOMAN, COL.
Estado Analítico de Ingresos
Del 1 de Enero al 30 de Junio de 2023

Referencia de Ingresos	Ingreso					Diferencia
	Estimado (1)	Aplicaciones y Reducciones (2)	Modificado (3 = 1 + 2)	Devengado (4)	Recaudado (5)	
Impuestos	0	0	0	0	0	0
Cuotas y Aportaciones de Seguridad Social	0	0	0	0	0	0
Contribuciones de Mejoras	0	0	0	0	0	0
Derechos	81,298,393	0	81,298,393	60,406,802	60,406,802	-20,891,591
Productos	0	0	0	853,486	853,486	853,486
Aprocheamientos	0	0	0	4,265	4,265	4,265
Ingresos por Venta de Bienes, Prestación de Servicios y Otros Ingresos	0	0	0	0	0	0
Participaciones, Aportaciones, Convenios, Incentivos Derivados de la Colaboración Fiscal y Fondos Distintos de Aportaciones	0	5,200,000	5,200,000	1,976,945	676,945	676,945
Transferencias, Asignaciones, Subsidios y Subvenciones, y Pensiones y Jubilaciones	0	0	0	0	0	0
Ingresos Derivados de Financiamientos	0	0	0	0	0	0
Total	81,298,393	5,200,000	86,498,393	63,241,498	61,941,498	-19,356,895
				Ingresos excedentes		

Estado Analítico de Ingresos Por Fuente de Financiamiento	Ingreso					Diferencia
	Estimado (1)	Aplicaciones y Reducciones (2)	Modificado (3 = 1 + 2)	Devengado (4)	Recaudado (5)	
Ingresos del Poder Ejecutivo Federal o Estatal y de los Municipios	81,298,393	5,200,000	86,498,393	63,241,498	61,941,498	-19,356,895
Impuestos	0	0	0	0	0	0
Cuotas y Aportaciones de Seguridad Social	0	0	0	0	0	0
Contribuciones de Mejoras	81,298,393	0	81,298,393	60,406,802	60,406,802	-20,891,591
Derechos	0	0	0	853,486	853,486	853,486
Productos	0	0	0	4,265	4,265	4,265
Aprocheamientos	0	0	0	1,976,945	676,945	676,945
Participaciones, Aportaciones, Convenios, Incentivos Derivados de la Colaboración Fiscal y Fondos Distintos de Aportaciones	0	5,200,000	5,200,000	0	0	0
Transferencias, Asignaciones, Subsidios y Subvenciones, y Pensiones y Jubilaciones	0	0	0	0	0	0
Ingresos de los Entes Públicos de los Poderes Legislativo y Judicial, de los Organos Autonomos y del Sector Parasistal o Paramunicipal, así como de las Empresas Productivas del Estado	0	0	0	0	0	0
Cuotas y Aportaciones de Seguridad Social	0	0	0	0	0	0
Productos	0	0	0	0	0	0
Ingresos por Venta de Bienes, Prestación de Servicios y Otros Ingresos	0	0	0	0	0	0
Transferencias, Asignaciones, Subsidios y Subvenciones, y Pensiones y Jubilaciones	0	0	0	0	0	0
Ingresos derivados de financiamiento	0	0	0	0	0	0
Ingresos Derivados de Financiamientos	0	0	0	0	0	0
Total	81,298,393	5,200,000	86,498,393	63,241,498	61,941,498	-19,356,895
				Ingresos excedentes		

C. P. J. JESUS ROSAS FERRIN
DIRECTOR GENERAL

LA CESAR SALVADOR HERNANDEZ SUAREZ
DIRECTOR ADMINISTRATIVO



C. P. JESUS ROSAS FERRIN
SUBDIRECTOR CONTABILIDAD





Rep: rptAnaliticoPorPeriodoImpres

Estado Analítico Mensual de Ingresos
COLIMA
Al 30/jun/2023

Fecha y hora de Impresión | 12/jun/2023 03:04 p. m.

Código	Rubro de Ingreso	Presupuesto Vigente	Ene	Feb	Mar	Abr	May	Jun	Jul	Ago	Sep	Oct	Nov	Dic	Total (vigente - total)	Diferencia
43	Derechos por prestación de servicios	\$77,168,571.54	\$28,202,731.00	\$9,332,756.85	\$7,656,173.65	\$4,393,617.88	\$4,142,433.90	\$3,792,160.56	\$0.00	\$0.00	\$0.00	\$0.00	\$0.00	\$0.00	\$57,618,952.97	\$19,539,518.00
43-1	SERV DE AGUA POTABLE Y ALCANTARILLADO	\$59,463,924.89	\$25,705,322.00	\$8,000,917.42	\$6,154,686.49	\$3,836,497.54	\$3,647,931.78	\$3,546,888.14	\$0.00	\$0.00	\$0.00	\$0.00	\$0.00	\$0.00	\$45,664,452.61	\$7,669,872.38
43-1-1	SERVICIO DE AGUA	\$31,651,268.06	\$16,006,792.00	\$4,800,841.37	\$3,873,147.29	\$1,200,193.19	\$1,203,845.28	\$1,228,512.93	\$0.00	\$0.00	\$0.00	\$0.00	\$0.00	\$0.00	\$28,323,302.90	\$3,527,965.26
43-1-1-1	SERVICIO MEDICO	\$3,464,797.17	\$1,511,311.06	\$1,052,614.62	\$613,562.75	\$1,97,107.75	\$299,763.59	\$309,449.58	\$0.00	\$0.00	\$0.00	\$0.00	\$0.00	\$0.00	\$3,875,139.34	-\$410,342.17
43-1-1-1-1	SERVICIO MEDICO DOMEST	\$1,015,228.81	\$751,107.58	\$159,349.90	\$172,124.75	\$26,517.89	\$27,965.99	\$49,360.19	\$0.00	\$0.00	\$0.00	\$0.00	\$0.00	\$0.00	\$1,166,927.80	-\$171,701.49
43-1-1-1-2	SERVICIO MEDICO NO DOM	\$2,449,571.36	\$760,243.48	\$892,964.72	\$341,438.00	\$170,679.86	\$271,798.59	\$251,089.39	\$0.00	\$0.00	\$0.00	\$0.00	\$0.00	\$0.00	\$2,698,212.04	-\$238,640.68
43-1-1-2	SERVICIO DE AGUA CUOTA FILT	\$28,366,479.89	\$19,508,836.00	\$6,039,441.11	\$4,438,531.36	\$1,108,617.05	\$991,476.22	\$1,032,675.85	\$0.00	\$0.00	\$0.00	\$0.00	\$0.00	\$0.00	\$26,544,677.79	-\$4,158,106.00
43-1-1-2-1	SERV DE AGUA CUOTA FILT	\$25,895,162.06	\$18,314,151.00	\$4,682,262.64	\$4,081,822.09	\$1,028,281.27	\$886,617.26	\$970,151.05	\$0.00	\$0.00	\$0.00	\$0.00	\$0.00	\$0.00	\$26,941,186.77	-\$4,076,008.00
43-1-1-2-2	SERV DE AGUA CUOTA FILT	\$2,521,288.83	\$1,194,684.73	\$381,178.47	\$357,709.27	\$82,335.78	\$124,959.96	\$62,524.81	\$0.00	\$0.00	\$0.00	\$0.00	\$0.00	\$0.00	\$2,603,392.02	-\$82,103.19
43-1-1-3	DESCUENTOS EN SERV DE AG	\$0.00	-\$5,413,124.00	-\$1,209,414.00	-\$1,079,946.00	-\$1,05,821.61	-\$37,394.52	-\$103,612.61	\$0.00	\$0.00	\$0.00	\$0.00	\$0.00	\$0.00	-\$5,095,414.33	\$8,095,414.33
43-1-2	CONEXIONES Y RECONEXIONES	\$1,022,628.60	\$45,178.34	\$45,178.34	\$45,178.34	\$45,178.34	\$45,178.34	\$45,178.34	\$0.00	\$0.00	\$0.00	\$0.00	\$0.00	\$0.00	\$225,881.70	\$756,737.90
43-1-2-6	DERECHOS DE ENTRONQUE	\$1,022,628.60	\$45,178.34	\$45,178.34	\$45,178.34	\$45,178.34	\$45,178.34	\$45,178.34	\$0.00	\$0.00	\$0.00	\$0.00	\$0.00	\$0.00	\$50,356.68	\$532,272.92
43-1-2-7	ALCANTARILLADO	\$0.00	\$0.00	\$0.00	\$0.00	\$45,178.34	\$0.00	\$0.00	\$0.00	\$0.00	\$0.00	\$0.00	\$0.00	\$0.00	\$145,515.02	-\$126,335.02
43-1-3-1	SERVICIO DE ALCANTARILLA	\$6,234,894.74	\$3,339,741.61	\$1,246,140.54	\$752,230.24	\$226,432.81	\$237,100.01	\$234,214.90	\$0.00	\$0.00	\$0.00	\$0.00	\$0.00	\$0.00	\$5,036,880.21	\$1,198,014.53
43-1-3-3	DESCUENTO DE ALCANTARILLA	\$5,407,506.33	\$4,181,514.00	\$1,176,372.37	\$961,398.27	\$244,954.28	\$249,607.87	\$254,306.14	\$0.00	\$0.00	\$0.00	\$0.00	\$0.00	\$0.00	\$7,068,042.53	-\$1,660,537.00
43-1-3-5	DESCARGAS DE AGUAS RES	\$827,388.41	\$144,882.40	\$292,877.80	\$0.00	\$0.00	\$0.00	\$0.00	\$0.00	\$0.00	\$0.00	\$0.00	\$0.00	\$0.00	\$147,680.20	\$389,828.71
43-1-4	DRENAJE	\$0.00	\$0.00	\$16.24	-\$16.24	\$0.00	\$0.00	\$0.00	\$0.00	\$0.00	\$0.00	\$0.00	\$0.00	\$0.00	\$0.00	\$0.00
43-1-4-3	DESCUENTO DE DRENAJE	\$0.00	\$0.00	\$0.00	-\$16.24	\$0.00	\$0.00	\$0.00	\$0.00	\$0.00	\$0.00	\$0.00	\$0.00	\$0.00	\$0.00	\$0.00
43-1-5	SANEAMIENTO	\$14,564,692.49	\$9,313,639.45	\$1,988,740.83	\$1,483,385.78	\$366,893.20	\$461,808.15	\$483,160.31	\$0.00	\$0.00	\$0.00	\$0.00	\$0.00	\$0.00	\$11,089,397.80	\$3,346,134.69
43-1-5-1	SANEAMIENTO	\$14,564,692.49	\$8,254,682.78	\$2,317,204.09	\$1,883,262.80	\$397,559.64	\$487,350.43	\$526,739.68	\$0.00	\$0.00	\$0.00	\$0.00	\$0.00	\$0.00	\$12,885,618.52	\$488,716.97
43-1-5-2	DESCUENTO EN SANEAMEN	\$0.00	-\$1,941,643.33	-\$477,613.16	-\$316,907.14	-\$30,932.44	-\$25,542.28	-\$42,619.37	\$0.00	\$0.00	\$0.00	\$0.00	\$0.00	\$0.00	-\$2,687,117.72	\$2,687,117.72
43-2	REZAGO	\$23,895,046.75	\$2,587,409.20	\$1,231,818.43	\$1,540,278.06	\$2,555,120.14	\$2,184,502.21	\$1,846,272.42	\$0.00	\$0.00	\$0.00	\$0.00	\$0.00	\$0.00	\$12,024,409.46	\$11,970,846.00
43-2-1	REZAGO SERVICIO DE AGUA	\$15,635,193.35	\$1,666,698.79	\$910,619.17	\$1,012,295.52	\$1,302,688.34	\$1,435,040.10	\$1,189,400.70	\$0.00	\$0.00	\$0.00	\$0.00	\$0.00	\$0.00	\$8,039,710.62	\$7,595,482.73
43-2-1-1	REZAGO SERVICIO MEDIO	\$899,116.74	\$240,721.58	\$97,712.90	\$112,540.13	\$122,662.10	\$110,118.35	\$294,416.99	\$0.00	\$0.00	\$0.00	\$0.00	\$0.00	\$0.00	\$587,460.95	\$41,655.79
43-2-1-1-1	REZAGO SERVICIO MEDIO	\$347,139.79	\$45,278.73	\$33,591.89	\$25,964.48	\$30,207.44	\$21,560.57	\$145,439.09	\$0.00	\$0.00	\$0.00	\$0.00	\$0.00	\$0.00	\$302,432.20	\$44,707.68
43-2-1-1-2	REZAGO SERVICIO MEDIO	\$551,976.96	\$204,442.85	\$63,721.01	\$86,575.65	\$92,744.66	\$88,557.78	\$148,976.90	\$0.00	\$0.00	\$0.00	\$0.00	\$0.00	\$0.00	\$675,028.75	-\$3,051.79
43-2-1-2	REZAGO SERVICIO AGUA CUD	\$14,638,076.61	\$1,439,686.21	\$842,906.27	\$898,755.38	\$1,679,716.24	\$1,324,921.75	\$1,593,743.44	\$0.00	\$0.00	\$0.00	\$0.00	\$0.00	\$0.00	\$8,181,028.30	\$6,435,088.31
43-2-1-2-1	REZAGO SERVICIO AGUA CUD	\$13,384,477.47	\$1,355,591.84	\$980,990.32	\$1,056,771.56	\$1,573,440.21	\$1,111,960.66	\$1,667,079.82	\$0.00	\$0.00	\$0.00	\$0.00	\$0.00	\$0.00	\$7,505,708.05	\$5,888,769.42
43-2-1-2-2	REZAGO SERVICIO CUOTA I	\$1,241,609.14	\$84,575.37	\$41,912.34	\$103,043.80	\$106,276.03	\$213,031.09	\$126,663.62	\$0.00	\$0.00	\$0.00	\$0.00	\$0.00	\$0.00	\$675,300.25	\$666,298.89
43-2-1-3	DESCUENTO EN REZAGO SERV	\$0.00	\$0.00	\$0.00	\$0.00	\$0.00	-\$1,030,756.00	\$0.00	\$0.00	\$0.00	\$0.00	\$0.00	\$0.00	\$0.00	-\$1,030,756.00	\$0.00
43-2-3	REZAGO ALCANTARILLADO	\$3,097,341.39	\$325,927.79	\$179,160.18	\$186,006.34	\$331,482.23	\$279,934.66	\$438,953.48	\$0.00	\$0.00	\$0.00	\$0.00	\$0.00	\$0.00	\$1,550,457.52	\$1,098,758.53
43-2-3-1	REZAGO SERVICIO DE ALCAN	\$3,097,341.39	\$325,927.79	\$179,160.18	\$186,006.34	\$331,482.23	\$279,934.66	\$438,953.48	\$0.00	\$0.00	\$0.00	\$0.00	\$0.00	\$0.00	\$1,548,145.60	\$1,299,194.79
43-2-3-3	DESCUENTO EN REZAGO ALC	\$0.00	\$0.00	\$0.00	\$0.00	\$0.00	\$0.00	\$0.00	\$0.00	\$0.00	\$0.00	\$0.00	\$0.00	\$0.00	-\$197,699.08	\$197,699.08
43-2-5	REZAGO DE SANEAMIENTO	\$5,022,512.01	\$541,794.62	\$245,030.03	\$331,974.20	\$420,989.57	\$479,527.51	\$414,807.34	\$0.00	\$0.00	\$0.00	\$0.00	\$0.00	\$0.00	\$2,334,232.32	\$2,598,279.69



UET mario
Rep: rptAnaliticoMensualIngresos

COMISION DE AGUA POTABLE Y ALCANTARILLADO DEL MUNICIPIO DE TECOMAN, COL.

Estado Analitico Mensual de Ingresos
COLIMA
Al 30/jun/2023

Fechas y horas de Impresion | 12/Jul/2023
03:04 p. m.

Rubro de Ingreso	Presupuesto Vigente	Ene	Feb	Mar	Abr	May	Jun	Jul	Ago	Sep	Oct	Nov	Dic	Total (vigente - total)	Diferencia (vigente - total)
43-2-9-1 REZAGO DE SANIAMIENTO	\$5,022,512.01	\$541,794.02	\$245,039.08	\$331,974.20	\$420,699.57	\$479,527.51	\$830,531.93	\$0.00	\$0.00	\$0.00	\$0.00	\$0.00	\$0.00	\$2,849,916.91	\$2,172,595.10
43-2-5-2 DESCUENTO EN REZAGO DE S.	\$0.00	\$0.00	\$0.00	\$0.00	\$0.00	\$0.00	\$0.00	\$0.00	\$0.00	\$0.00	\$0.00	\$0.00	\$0.00	\$0.00	\$0.00
44 Otros Derechos	\$1,931,859.08	\$244,356.21	\$148,021.64	\$182,606.47	\$192,492.85	\$164,425.23	\$170,111.80	\$0.00	\$0.00	\$0.00	\$0.00	\$0.00	\$0.00	\$416,694.59	\$416,694.59
44-2 INSTALACION DE MEDIDOR	\$76,009.16	\$18,516.96	\$2,840.93	\$6,617.32	\$0.00	\$13,817.67	\$5,259.42	\$0.00	\$0.00	\$0.00	\$0.00	\$0.00	\$0.00	\$46,162.20	\$26,916.95
44-3 CONTRATOS	\$1,002,040.98	\$134,012.02	\$83,973.84	\$91,631.59	\$80,932.83	\$108,671.51	\$97,035.92	\$0.00	\$0.00	\$0.00	\$0.00	\$0.00	\$0.00	\$698,297.60	\$396,793.38
44-3-01 ALCANTARILLADO	\$655,011.59	\$77,218.11	\$64,342.40	\$64,875.68	\$67,027.74	\$64,278.41	\$54,278.41	\$0.00	\$0.00	\$0.00	\$0.00	\$0.00	\$0.00	\$344,993.01	\$210,018.55
44-3-02 CONTRATO TOMA DE AGUA I/2 I	\$345,100.44	\$50,681.82	\$26,612.44	\$42,553.11	\$32,428.95	\$47,410.97	\$38,524.91	\$0.00	\$0.00	\$0.00	\$0.00	\$0.00	\$0.00	\$238,201.80	\$98,899.54
44-3-3 CAMBIO DE MATERIAL	\$111,928.95	\$6,131.69	\$2,418.80	\$2,418.80	\$3,628.20	\$4,232.90	\$4,232.90	\$0.00	\$0.00	\$0.00	\$0.00	\$0.00	\$0.00	\$76,799.78	\$88,866.16
44-4 RECONEXIONES	\$183,011.82	\$11,503.76	\$13,726.04	\$10,888.94	\$5,169.98	\$18,473.37	\$14,617.89	\$0.00	\$0.00	\$0.00	\$0.00	\$0.00	\$0.00	\$180,295.49	\$267,820.20
44-6 CANCELACION DE TOMA DE AGUA	\$20,981.83	\$8,384.18	\$736.10	\$2,818.10	\$1,127.24	\$683.62	\$1,650.96	\$0.00	\$0.00	\$0.00	\$0.00	\$0.00	\$0.00	\$15,289.08	\$4,792.75
44-8 CONSTANCIA Y CERTIFICACIONE	\$165,263.45	\$38,482.17	\$22,119.21	\$35,818.42	\$12,057.99	\$10,164.84	\$15,047.80	\$0.00	\$0.00	\$0.00	\$0.00	\$0.00	\$0.00	\$133,304.73	\$31,948.72
44-9 DESAMOLVAE Y SONDEO DE DESCA	\$37,289.46	\$8,995.52	\$0.00	\$0.00	\$0.00	\$0.00	\$8,000.00	\$0.00	\$0.00	\$0.00	\$0.00	\$0.00	\$0.00	\$14,985.52	\$22,320.94
45 Accesos de Derecha	\$2,208,162.46	\$602,483.61	\$385,225.18	\$531,417.70	\$593,978.73	\$56,032.64	\$81,899.03	\$0.00	\$0.00	\$0.00	\$0.00	\$0.00	\$0.00	\$1,715,204.79	\$492,237.67
45-1 ACCESORIOS DEL EJERCICIO	\$0.00	\$698.88	\$1,732.98	\$924.18	\$3,177.75	\$1,471.29	\$0.00	\$0.00	\$0.00	\$0.00	\$0.00	\$0.00	\$0.00	\$7,994.88	\$7,994.88
45-1-3 GASTOS DE EJECUCION	\$0.00	\$698.88	\$1,732.98	\$924.18	\$3,177.75	\$1,471.29	\$0.00	\$0.00	\$0.00	\$0.00	\$0.00	\$0.00	\$0.00	\$7,994.88	\$7,994.88
45-2 ACCESORIOS DE EJERCICIOS ANI	\$2,208,162.46	\$601,774.93	\$383,492.20	\$530,493.52	\$565,798.98	\$54,561.25	\$81,809.03	\$0.00	\$0.00	\$0.00	\$0.00	\$0.00	\$0.00	\$1,707,309.91	\$500,232.55
45-2-1 ** FALTA NOMBRE **	\$1,771,993.35	\$589,848.69	\$371,542.81	\$513,525.75	\$13,728.70	\$11,720.12	\$36,379.80	\$0.00	\$0.00	\$0.00	\$0.00	\$0.00	\$0.00	\$1,535,740.68	\$236,252.49
45-2-1-1 RECARGOS	\$1,771,993.35	\$584,935.22	\$373,771.07	\$517,487.22	\$1,226,532.26	\$1,442,365.52	\$2,187,541.30	\$0.00	\$0.00	\$0.00	\$0.00	\$0.00	\$0.00	\$5,142,623.08	\$4,370,629.99
45-2-1-2 DESCUENTOS EN RECARGO	\$0.00	\$50,058.04	\$2,229.26	\$30,651.47	\$18,000.00	\$1,560,935.40	\$2,151,151.91	\$0.00	\$0.00	\$0.00	\$0.00	\$0.00	\$0.00	\$4,606,882.23	\$4,606,882.23
45-2-3 GASTOS DE EJECUCION	\$436,169.11	\$12,936.25	\$11,949.39	\$16,967.77	\$42,079.28	\$42,644.13	\$46,429.23	\$0.00	\$0.00	\$0.00	\$0.00	\$0.00	\$0.00	\$172,189.95	\$293,980.96
51 Productos	\$0.00	\$82,479.34	\$146,529.76	\$169,574.41	\$170,310.32	\$162,526.07	\$142,209.58	\$0.00	\$0.00	\$0.00	\$0.00	\$0.00	\$0.00	\$863,486.48	\$863,486.48
51-01 INTERESES DEL EJERCICIO	\$0.00	\$82,479.34	\$146,529.76	\$169,574.41	\$170,310.32	\$162,526.07	\$142,209.58	\$0.00	\$0.00	\$0.00	\$0.00	\$0.00	\$0.00	\$863,486.48	\$863,486.48
51-02 BONIFICACIONES BANCARIAS	\$0.00	\$0.00	\$0.00	\$0.00	\$0.00	\$0.00	\$0.00	\$0.00	\$0.00	\$0.00	\$0.00	\$0.00	\$0.00	\$8,500.00	\$8,500.00
61 Aprovechamientos	\$0.00	\$2,174.98	\$0.00	\$0.00	\$2,088.63	\$0.00	\$0.00	\$0.00	\$0.00	\$0.00	\$0.00	\$0.00	\$0.00	\$4,264.61	\$4,264.61
61-04 Reintegros	\$0.00	\$2,174.98	\$0.00	\$0.00	\$2,088.63	\$0.00	\$0.00	\$0.00	\$0.00	\$0.00	\$0.00	\$0.00	\$0.00	\$4,264.61	\$4,264.61
61-04-02 REINTEGRO DE INCAPACIDAD	\$0.00	\$0.00	\$0.00	\$0.00	\$2,089.63	\$0.00	\$0.00	\$0.00	\$0.00	\$0.00	\$0.00	\$0.00	\$0.00	\$2,089.63	\$2,089.63
61-04-03 REINTEGRO X RESPONSABILI	\$0.00	\$2,174.98	\$0.00	\$0.00	\$0.00	\$0.00	\$0.00	\$0.00	\$0.00	\$0.00	\$0.00	\$0.00	\$0.00	\$2,174.98	\$2,174.98
83 Convenios	\$5,200,000.00	\$1,300,000.00	\$0.00	\$676,946.17	\$0.00	\$0.00	\$0.00	\$0.00	\$0.00	\$0.00	\$0.00	\$0.00	\$0.00	\$1,976,946.17	\$3,223,054.83
83-001 PROGRAMA FEDE	\$5,200,000.00	\$1,300,000.00	\$0.00	\$676,946.17	\$0.00	\$0.00	\$0.00	\$0.00	\$0.00	\$0.00	\$0.00	\$0.00	\$0.00	\$1,976,946.17	\$3,223,054.83
83-001-003 APORTACION FEDERAL PRODDER	\$5,200,000.00	\$1,300,000.00	\$0.00	\$676,946.17	\$0.00	\$0.00	\$0.00	\$0.00	\$0.00	\$0.00	\$0.00	\$0.00	\$0.00	\$1,976,946.17	\$3,223,054.83
83-001-003 APORTACION FEDERAL PRODC	\$2,600,000.00	\$0.00	\$0.00	\$0.00	\$0.00	\$0.00	\$0.00	\$0.00	\$0.00	\$0.00	\$0.00	\$0.00	\$0.00	\$0.00	\$0.00
83-001-003 APORTACION PROPIA PROGRA	\$1,300,000.00	\$1,300,000.00	\$0.00	\$0.00	\$0.00	\$0.00	\$0.00	\$0.00	\$0.00	\$0.00	\$0.00	\$0.00	\$0.00	\$1,300,000.00	\$1,300,000.00
83-001-003 APORTACION MUNICIPAL PROCA	\$1,300,000.00	\$0.00	\$0.00	\$0.00	\$0.00	\$0.00	\$0.00	\$0.00	\$0.00	\$0.00	\$0.00	\$0.00	\$0.00	\$0.00	\$0.00
Total	\$86,498,997.78	\$20,872,202.45	\$3,255,212.43	\$3,255,212.43	\$4,757,457.21	\$4,555,427.23	\$4,786,351.07	\$0.00	\$0.00	\$0.00	\$0.00	\$0.00	\$0.00	\$83,241,831.32	\$32,256,604.66





Url: http://www.indetec.gov.co
Rep: rptAnaliticoMensualIngresos

COMISION DE AGUA POTABLE Y ALCANTARILLADO DEL MUNICIPIO DE TECOMAN, COL.

Estado Analítico Mensual de Ingresos

Al 30/jun./2023

Fecha y hora de Impresión | 12/jul/2023 03:04 p. m.

Rubro de Ingreso	Presupuesto Vigente	Ene	Feb	Mar	Abr	May	Jun	Jul	Ago	Sep	Oct	Nov	Dic	Total (vigente - total)	Diferencia
------------------	---------------------	-----	-----	-----	-----	-----	-----	-----	-----	-----	-----	-----	-----	-------------------------	------------

[Handwritten signature]

C. P. J. JESUS ROJAS FERMIN
DIRECTOR GENERAL

L. A. CESAR SALVADOR VARGAS SANCHEZ
DIRECTOR ADMINISTRATIVO

C. P. MARIO ENRIQUE PEREZ VELASCO
SUBDIRECTOR CONTABILIDAD

COMISION DE AGUA POTABLE Y ALCANTARILLADO DEL MUNICIPIO DE TECOMAN, COL.
Estado Analítico del Ejercicio del Presupuesto de Egresos
Clasificación Administrativa
Del 1 de Enero al 30 de Junio de 2023

Concepto	Egresos					Subterficio 6 = (3 + 4)
	1 Aprobado	2 Ampliaciones/ (Reducciones)	3 = (1 + 2) Modificado	4 Devengado	5 Pagado	
Sin Ramo/Dependencia						
DIRECCION GENERAL	81,298,393	5,200,000	86,498,393	40,064,683	39,707,427	46,433,711
DIRECCION ADMINISTRATIVA	2,551,915	44,000	2,595,915	1,394,796	1,394,796	1,201,119
DIRECCION COMERCIAL	9,854,288	-49,884	9,404,384	3,890,659	3,885,078	5,513,725
DIRECCION OPERATIVA	10,039,849	22,085	10,061,934	3,945,915	3,905,780	6,116,018
JUBILADOS	39,011,201	5,583,799	44,595,000	22,146,584	21,835,045	22,448,416
PENSIONADOS	15,003,349	0	15,003,349	6,542,521	6,542,521	8,460,828
	4,837,812	0	4,837,812	2,144,207	2,144,207	2,693,605
Total del Gasto	81,298,393	5,200,000	86,498,393	40,064,683	39,707,427	46,433,711

C.P. J. JESÚS RODRÍGUEZ FERMIN
DIRECTOR GENERAL

L.A. CESAR SALVADOR MORENO SALAZAR
DIRECTOR ADMINISTRATIVO



C.P. MARIO ENRIQUE PEREZ VELASCO
SUBDIRECTOR CONTABILIDAD



Gobierno (Federal/Estatal/Municipal) de COMISION DE AGUA POTABLE Y ALCANTARILLADO DEL MUNICIPIO DE TECOMAN, COL.
 Estado Analítico del Ejercicio del Presupuesto de Egresos (Gobierno)
 Clasificación Administrativa
 Del 1 de Enero al 30 de Junio de 2023

Concepto	Aprobado 1	Ampliaciones/ (Reducciones) 2	Egresos		Pagado 5	Saldo Ejercicio 6 = (3 - 4)
			Modificado 3 = (1 + 2)	Devengado 4		
Poder Ejecutivo	0	0	0	0	0	0
Poder Legislativo	0	0	0	0	0	0
Poder Judicial	0	0	0	0	0	0
Organos Autónomos	81,298,393	5,200,000	86,498,393	40,064,683	39,707,427	46,433,711
Total del Gasto	81,298,393	5,200,000	86,498,393	40,064,683	39,707,427	46,433,711

C.P. J. JESÚS ROJAS FERMIN
 DIRECTOR GENERAL

L.A. CESAR SALVADOR MORENO SALAZAR
 DIRECTOR ADMINISTRATIVO



C.P. MARIO ENRIQUE PEREZ VAASCO
 SUBDIRECTOR CONTABILIDAD



Sector Paraestatal del Gobierno (Federal/Estatal/Municipal) de COMISION DE AGUA POTABLE Y ALCANTARILLADO DEL MUNICIPIO DE TECOMAN, COL.
 Estado Analítico del Ejercicio del Presupuesto de Egresos (Paraestatal)
 Clasificación Administrativa
 Del 1 de Enero al 30 de Junio de 2023

Concepto	Egresos					Subejercicio 5 = (3 - 4)
	Aprobado 1	Ampliaciones/ Reducciones) 2	Modificado 3 = (1 + 2)	Devenido 4	Pagado 5	
Entidades Paraestatales y Fideicomisos No Empresariales y No Financieros	0	0	0	0	0	0
Instituciones Publicas de la Seguridad Social	0	0	0	0	0	0
Entidades Paraestatales Empresariales No Financieras con Participación Estatal Mayoritaria	0	0	0	0	0	0
Fideicomisos Empresariales No Financieros con Participación Estatal Mayoritaria	0	0	0	0	0	0
Entidades Paraestatales Empresariales Financieras Monetarias con Participación Estatal Mayoritaria	0	0	0	0	0	0
Entidades Paraestatales Empresariales Financieras No Monetarias con Participación Estatal Mayoritaria	0	0	0	0	0	0
Fideicomisos Financieros Públicos con Participación Estatal Mayoritaria	0	0	0	0	0	0
Total del Gasto	0	0	0	0	0	0

C.P. J. JESÚS ROJAS FERMIN
DIRECTOR GENERAL

L.A. CESAR SALVADOR MORENO SALAZAR
DIRECTOR ADMINISTRATIVO



C.P. MARIO ENRIQUE PEREZ VELASCO
SUBDIRECTOR CONTABILIDAD




COMISION DE AGUA POTABLE Y ALCANTARILLADO DEL MUNICIPIO DE TECOMAN, COL.
Estado Analítico del Ejercicio del Presupuesto de Egresos
Clasificación Económica (por Tipo de Gasto)
Del 1 de Enero al 30 de Junio de 2023

Concepto	Egresos					Subejercicio 6 = (3-4)
	Aprobado 1	Ampliaciones/ (Reducciones) 2	Modificado 3 = (1+2)	Devengado 4	Pagado 5	
Gasto Corriente	59,237,233	2,881,000	62,118,233	28,051,944	27,694,688	34,066,289
Gasto de Capital	1,620,000	2,900,000	4,520,000	3,326,011	3,326,011	1,193,989
Amortización de la Deuda y Disminución de Pasivos	600,000	-581,000	19,000	0	0	19,000
Pensiones y Jubilaciones	19,841,161	0	19,841,161	8,686,728	8,686,728	11,154,433
Participaciones	0	0	0	0	0	0
Total del Gasto	81,298,393	5,200,000	86,498,393	40,064,683	39,707,427	46,433,711

C.P. J. JESÚS ROJAS FERMIN
DIRECTOR GENERAL

L.A. CESAR SALVADOR MORENO SALAZAR
DIRECTOR ADMINISTRATIVO



C.P. MARIO ENRIQUE PEREZ VELASCO
SUBDIRECCION CONTABILIDAD



COMISION DE AGUA POTABLE Y ALCANTARILLADO DEL MUNICIPIO DE TECOMAN, COL.
Estado Analítico del Ejercicio del Presupuesto de Egresos
Clasificación por Objeto del Gasto (Capítulo y Concepto)
Del 1 de Enero al 30 de Junio de 2023

Concepto	Egresos					Subtotal
	Aprobado 1	Ampliaciones/ (Reducciones) 2	Modificado 3 = (1 + 2)	Devengado 4	Pagado 5	
Servicios Personales	31,383,633	0	31,383,633	12,299,785	12,295,187	19,083,848
Remuneraciones al Personal de Carácter Permanente	9,188,795	0	9,188,795	4,184,415	4,184,415	5,004,380
Remuneraciones al Personal de Carácter Transitorio	2,941,910	-3,600	2,938,310	1,177,111	1,177,111	1,761,198
Remuneraciones Adicionales y Especiales	6,164,794	0	6,164,794	1,986,401	1,984,497	4,178,392
Seguridad Social	2,120,000	0	2,120,000	644,300	644,300	1,475,700
Otras Prestaciones Sociales y Económicas	10,968,134	3,600	10,971,734	4,307,557	4,304,864	6,664,176
Provisiones	0	0	0	0	0	0
Pago de Estímulos a Servidores Públicos	0	0	0	0	0	0
Materiales y Suministros	3,631,600	1,344,000	4,975,600	1,674,226	1,561,032	3,301,374
Materiales de Administración, Emisión de Documentos y Artículos Oficiales	316,600	0	316,600	145,666	140,084	170,934
Alimentos y Utensilios	18,000	0	18,000	2,235	2,235	15,765
Materiales Primas y Materiales de Producción y Comercialización	0	0	0	0	0	0
Materiales y Artículos de Construcción y de Reparación	150,000	0	150,000	70,144	63,849	79,896
Productos Químicos, Farmacéuticos y de Laboratorio	1,500,000	1,300,000	2,800,000	864,996	864,996	1,935,004
Combustibles, Lubrificantes y Aditivos	1,299,000	0	1,299,000	465,072	380,019	833,928
Vestuario, Blancos, Prendas de Protección y Artículos Deportivos	38,000	44,000	80,000	56,518	52,409	23,482
Materiales y Suministros Para Seguridad	0	0	0	0	0	0
Herramientas, Relaciones y Accesorios	312,000	0	312,000	69,593	57,438	242,407
Menores	0	0	0	0	0	0
Servicios Generales	24,078,000	1,537,000	25,615,000	13,965,315	13,725,851	11,649,585
Servicios Básicos	14,489,000	1,300,000	15,789,000	8,591,344	8,591,344	7,197,566
Servicios de Arrendamiento	468,000	-30,000	438,000	207,568	200,368	230,432
Servicios Profesionales, Científicos, Técnicos y Otros Servicios	786,000	48,000	834,000	200,110	182,150	633,890
Servicios Financieros, Bancarios y Comerciales	1,068,000	-21,000	1,047,000	488,135	479,717	568,865
Servicios de Instalación, Reparación, Mantenimiento y Conservación	3,552,000	310,000	3,862,000	3,039,332	2,860,566	822,668
Servicios de Comunicación Social y Publicidad	400,000	0	400,000	212,371	185,251	187,629
Servicios de Traslado y Viáticos	75,000	0	75,000	7,240*	7,240	67,760
Servicios Oficiales	30,000	0	30,000	6,133	6,133	23,867
Otros Servicios Generales	3,210,000	-70,000	3,140,000	1,213,082	1,213,082	1,926,918
Transferencias, Asignaciones, Subsidios y Otras Ayudas	19,985,161	0	19,985,161	8,799,346	8,799,346	11,185,815
Transferencias Internas y Asignaciones al Sector Público	0	0	0	0	0	0
Transferencias al Resto del Sector Público	0	0	0	0	0	0
Subsidios y Subvenciones	0	0	0	0	0	0
Ayudas Sociales	144,000	0	144,000	112,618	112,618	31,382
Pensiones y Jubilaciones	19,841,161	0	19,841,161	8,686,728	8,686,728	11,154,433
Transferencias a Fideicomisos, Mandatos y Otros Análogos	0	0	0	0	0	0
Transferencias a la Seguridad Social	0	0	0	0	0	0
Donativos	0	0	0	0	0	0
Transferencias al Exterior	0	0	0	0	0	0
Bienes Muebles, Inmuebles e Intangibles	1,620,000	70,000	1,690,000	779,971	779,971	910,029
Mobiliario y Equipo de Administración	96,000	95,000	191,000	123,541	123,541	67,459
Mobiliario y Equipo Educativo y Recreativo	24,000	0	24,000	0	0	24,000
Equipo e Instrumental Médico y de Laboratorio	0	0	0	0	0	0
Vehículos y Equipo de Transporte	840,000	0	840,000	245,000	245,000	595,000
Equipo de Defensa y Seguridad	0	0	0	0	0	0

COMISION DE AGUA POTABLE Y ALCANTARILLADO DEL MUNICIPIO DE TECOMAN, COL.
 Estado Analítico del Ejercicio del Presupuesto de Egresos
 Clasificación por Objeto del Gasto (Capítulo y Concepto)
 Del 1 de Enero al 30 de Junio de 2023

Concepto	Aprobado 1	Ampliaciones/ Reducciones 2	Egresos Habilitados 3 = (1 + 2)	Devengado 4	Pagado 5	Subejercicio 6 = (3 - 4)
Maquinaria, Otros Equipos y Herramientas	100,000	24,000	132,000	51,430	51,430	80,570
Activos Biológicos	0	0	0	0	0	0
Bienes Inmuebles	0	0	0	0	0	0
Activos Intangibles	552,000	-49,000	503,000	360,000	360,000	143,000
Inversión Pública	0	2,830,000	2,830,000	2,546,040	2,546,040	283,960
Obra Pública en Bienes de Dominio Público	0	2,830,000	2,830,000	2,546,040	2,546,040	283,960
Obra Pública en Bienes Propios	0	0	0	0	0	0
Proyectos Productivos y Acciones de Fomento	0	0	0	0	0	0
Inversiones Financieras y Otras Provisiones	0	0	0	0	0	0
Inversiones Para el Fomento de Actividades Productivas	0	0	0	0	0	0
Acciones y Participaciones de Capital	0	0	0	0	0	0
Compra de Títulos y Valores	0	0	0	0	0	0
Concesión de Préstamos	0	0	0	0	0	0
Inversiones en Fideicomisos, Mandatos y Otros Análogos	0	0	0	0	0	0
Otras Inversiones Financieras	0	0	0	0	0	0
Provisiones para Contingencias y Otras Erogaciones Especiales	0	0	0	0	0	0
Participaciones y Aportaciones	0	0	0	0	0	0
Participaciones	0	0	0	0	0	0
Aportaciones	0	0	0	0	0	0
Convenios	0	0	0	0	0	0
Deuda Pública	600,000	-581,000	19,000	0	0	19,000
Amortización de la Deuda Pública	0	0	0	0	0	0
Intereses de la Deuda Pública	0	0	0	0	0	0
Comisiones de la Deuda Pública	0	0	0	0	0	0
Gastos de la Deuda Pública	0	0	0	0	0	0
Costo por Coberturas	0	0	0	0	0	0
Apoyos Financieros	0	0	0	0	0	0
Adeudos de Ejercicios Fiscales Anteriores (Adidas)	600,000	-581,000	19,000	0	0	19,000
Total del Gasto	61,296,383	5,200,000	66,496,383	40,064,683	39,707,427	46,433,711

C. P. J. JESUS ROSAS-FERRMIN
 DIRECTOR GENERAL

L. A. CESAR SALVADOR MORENO GALAZAR
 DIRECTOR ADMINISTRATIVO



COMISION DE AGUA POTABLE Y ALCANTARILLADO DEL MUNICIPIO DE TECOMAN, COL.
Estado Analítico del Ejercicio del Presupuesto de Egresos
Clasificación Funcional (Finalidad y Función)
Del 1 de Enero al 30 de Junio de 2023

Concepto	Egresos					Subejerencia 8 = (3 - 4)
	1 Aprobado	2 Ampliaciones / (Reducciones)	3 = (1+2) Modificado	4 Devengado	5 Pagado	
Gobierno	81,298,393	2,600,000	83,898,393	37,518,643	37,161,387	46,379,750
Legislación	0	0	0	0	0	0
Justicia	0	0	0	0	0	0
Coordinación de la Política de Gobierno	0	0	0	0	0	0
Relaciones Exteriores	0	0	0	0	0	0
Asuntos Financieros y Hacendarios	0	0	0	0	0	0
Seguridad Nacional	0	0	0	0	0	0
Asuntos de Orden Público y de Seguridad Interior	0	0	0	0	0	0
Otros Servicios Generales	81,298,393	2,600,000	83,898,393	37,518,643	37,161,387	46,379,750
Desarrollo Social	0	2,600,000	2,600,000	2,546,040	2,546,040	53,960
Protección Ambiental	0	0	0	0	0	0
Vivienda y Servicios a la Comunidad	0	2,600,000	2,600,000	2,546,040	2,546,040	53,960
Salud	0	0	0	0	0	0
Recreación, Cultura y Otras Manifestaciones Sociales	0	0	0	0	0	0
Educación	0	0	0	0	0	0
Protección Social	0	0	0	0	0	0
Otros Asuntos Sociales	0	0	0	0	0	0
Desarrollo Económico	0	0	0	0	0	0
Asuntos Económicos, Comerciales y Laborales en General	0	0	0	0	0	0
Agropecuaria, Silvicultura, Pesca y Caza	0	0	0	0	0	0
Combustibles y Energía	0	0	0	0	0	0
Minería, Manufacturas y Construcción	0	0	0	0	0	0
Transporte	0	0	0	0	0	0
Comunicaciones	0	0	0	0	0	0
Turismo	0	0	0	0	0	0
Ciencia, Tecnología e Innovación	0	0	0	0	0	0
Otras Industrias y Otros Asuntos Económicos	0	0	0	0	0	0
Otras no Clasificadas en Funciones Arteriores	0	0	0	0	0	0
Transacciones de la Deuda Pública / Costo Financiero de la Deuda	0	0	0	0	0	0
Transferencias, Participaciones y Aportaciones entre Diferentes Niveles y Ordenes de Gobierno	0	0	0	0	0	0
Sanearamiento del Sistema Financiero	0	0	0	0	0	0
Adeudos de Ejercicios Fiscales Anteriores	0	0	0	0	0	0
Total del Gasto	81,298,393	5,200,000	86,498,393	40,064,683	39,707,427	46,433,711


C.P. J. JESUS ROJAS FERMIN
DIRECTOR GENERAL

LA CESAR SALVADOR MORENO SALAZAR
DIRECTOR ADMINISTRATIVO

C.P. MARIO ENRIQUE PEREZ VELASCO
SUBDIRECTOR CONTABILIDAD



Intereses de la Deuda



COMISION DE AGUA POTABLE Y ALCANTARILLADO DEL MUNICIPIO DE TECOMAN, COL.

Endeudamiento Neto

Del 1 de Enero al 30 de Junio de 2023

Identificación de Crédito o Instrumento	Contratación / Colocación		Amortización	Endeudamiento Neto
	A	B		
Créditos Bancarios				
				0
				0
				0
				0
				0
				0
				0
Total Créditos Bancarios	0		0	0
Otros Instrumentos de Deuda				
				0
				0
				0
				0
				0
				0
				0
Total Otros Instrumentos de Deuda	0		0	0
TOTAL	0		0	0

C.P. J. JESÚS ROJAS FERMIN
DIRECTOR GENERAL

C.P. MARIO ENRIQUE PEREZ VELASCO
SUBDIRECTOR CONTABILIDAD

L.A. CESAR SALVADOR MORENO SALEZAR
DIRECTOR ADMINISTRATIVO





COMISION DE AGUA POTABLE Y ALCANTARILLADO DEL MUNICIPIO DE TECOMÁN, COL.
CATALOGO DE LA PLANTILLA DE PERSONAL DEL 01 ENE 2023 AL 30 JUN 2023




DEPENDENCIA	PUESTO	PLAZAS							TOTAL
		SINDICATO	SUPLENCIAS DE SINDICATO	SUPERNUMERARIOS	CONFIANZA	TAE	HJCLA	EVENTUAL	
COMAPAT	DIRECCIÓN GENERAL								
COMAPAT	DIRECTOR DE ÁREA				1				1
COMAPAT	SECRETARIA EJECUTIVA	1							1
COMAPAT	CONTRALOR INTERNO				1				1
COMAPAT	INSPECTOR JURIDICO				1				1
COMAPAT	COORDINADOR DE EQUIPOS DE DESAZOLVE								0
COMAPAT	DIRECCIÓN OPERATIVA								0
COMAPAT	DIRECTOR DE ÁREA A				1				1
COMAPAT	DIRECTOR DE AREA B				1				1
COMAPAT	DIRECTOR DE ÁREA C				1				1
COMAPAT	JEFE DPTO DE CLORACION				1				1
COMAPAT	JEFE DE UNIDAD DE INVERSION				1				1
COMAPAT	JEFE DE RECURSOS DE REDES				1				1
COMAPAT	ENCARGADO DE EQUIPO	1	2						3
COMAPAT	FONTANERO	5		3				3	11
COMAPAT	ENCARGADO DE PROGRAMA	1							1
COMAPAT	ALBAÑIL	7						1	8
COMAPAT	AYUDANTE DE ALBAÑIL	1							1
COMAPAT	CHOFER	3	1						4
COMAPAT	SECRETARIA EJECUTIVA	1							1
COMAPAT	POYECTISTA								0
COMAPAT	JEFE DEL DPTO DE AGUAS NEGRAS	1							1
COMAPAT	MANTTO EQUIPO DE BOMBEO	1							1
COMAPAT	AUXILIAR ADMINISTARTIVO	2							2
COMAPAT	AYUDANTE DE FONTANERO	2							2
COMAPAT	AYUDANTE GENERAL								0
COMAPAT	INTENDENTE	2	1						3
COMAPAT	OPERADOR							1	1
COMAPAT	MECÁNICO								0
COMAPAT	LAMINADO Y PINTOR						1		1
COMAPAT	MOZO								0
COMAPAT	CONTADOR GENERAL	2							2
COMAPAT	ELECTRICISTA			1					1
COMAPAT	DIRECCIÓN ADMINISTRATIVA								0
COMAPAT	DIRECTOR DE ÁREA				1				1
COMAPAT	JEFE DPTO RECURSOS MATERIALES				1				1
COMAPAT	JEFE DPTO RECURSOS HUMANOS				1				1
COMAPAT	SUBDIRECTOR DE CONTABILIDAD				1				1
COMAPAT	CONTADOR GENERAL	1							1
COMAPAT	SECRETARIA EJECUTIVA	1							1
COMAPAT	AUXILIAR ADMINISTARTIVO	1							1
COMAPAT	DIRECCIÓN COMERCIAL								0
COMAPAT	DIRECTOR DE ÁREA				1				1
COMAPAT	JEFE DPTO DE SISTEMAS				1				1
COMAPAT	JEFE DPTO ATENCION A USUARIOS								0
COMAPAT	JEFE DPTO CULTURA DE AGUA				1				1
COMAPAT	AGENTE FISCAL	3					1		4
COMAPAT	CAJERO GENERAL	2							2
COMAPAT	AYUDANTE DE FONTANERO								0
COMAPAT	RECAUDADOR	5							5
COMAPAT	CAPTURISTA EN COMPUTO	2							2
COMAPAT	AYUDANTE GENERAL								0
COMAPAT	FONTANERO			5		1		3	9
COMAPAT	AUXILIAR ADMINISTARTIVO							1	1
COMAPAT	AUXILIAR DE SISTEMAS							1	1
COMAPAT	ATENCION A USUARIOS							1	1
COMAPAT	INTENDENTE		1						1
COMAPAT	NOTIFICADOR			4					4
COMAPAT	JEFE DE MICROMEDICION	1							1
COMAPAT	DIRECCIÓN JUBILADOS								0
COMAPAT	JUBILADOS	38					1		39
COMAPAT	DIRECCIÓN PENSIÓN VIUDEZ								0
COMAPAT	PENSIONADAS	15							15



Indicadores de Postura Fiscal

■



COMISION DE AGUA POTABLE Y ALCANTARILLADO DEL MUNICIPIO DE TECOMAN, COL.
Indicadores de Postura Fiscal
Del 1 de Enero al 30 de Junio de 2023
(Cifras en pesos)

Concepto	Estimado/Aprobado	Devengado	Recaudado/Pagado
I. Ingresos Presupuestarios	81,298,393	63,241,498	61,941,498
1. Ingresos del Gobierno de la Entidad Federativa	81,298,393	63,241,498	61,941,498
2. Ingresos del Sector Paraestatal	0	0	0
II. Egresos Presupuestarios	81,298,393	40,064,683	39,707,427
3. Egresos del Gobierno de la Entidad Federativa	81,298,393	40,064,683	39,707,427
4. Egresos del Sector Paraestatal	0	0	0
III. Balance Presupuestario (Superávit o Déficit) (III = I - II)	0	23,176,816	22,234,072
Concepto	Estimado/Aprobado	Devengado	Recaudado/Pagado
III. Balance presupuestario (Superávit o Déficit)	0	23,176,816	22,234,072
IV. Intereses, Comisiones y Gastos de la Deuda	0	0	0
V. Balance Primario (Superávit o Déficit) (V= III + IV)	0	23,176,816	22,234,072
Concepto	Estimado/Aprobado	Devengado	Recaudado/Pagado
A. Financiamiento	0	0	0
B. Amortización de la deuda	0	0	0
C. Financiamiento Neto	0	0	0


C.P. J. JESÚS ROJAS FERMIN
DIRECTOR GENERAL

C.P. MARIO ENRIQUE PÉREZ VELASCO
SUBDIRECTOR CONTABILIDAD

L.A. CESAR SALVADOR MORENO SILLAZAR
DIRECTOR ADMINISTRATIVO



Información Programática



COMISION DE AGUA POTABLE Y ALCANTARILLADO DEL MUNICIPIO DE TECOMAN, COL.
Gasto por Categoría Programática
Del 1 de Enero al 30 de Junio de 2023

Concepto	Egresos					Subejercicio 6 = (3 + 4)
	Aprobado 1	Ampliaciones/ (Reducciones) 2	Modificado 3 = (1 + 2)	Devengado 4	Pagado 5	
Programas	81,298,393	5,200,000	86,498,393	40,064,683	39,707,427	46,433,711
Subsidios: Sector Social y Privado o Entidades Federativas y Municipios	0	0	0	0	0	0
Sujetos a Reglas de Operación	0	0	0	0	0	0
Otros Subsidios	0	0	0	0	0	0
Desempeño de las Funciones	81,298,393	5,200,000	86,498,393	40,064,683	39,707,427	46,433,711
Prestación de Servicios Públicos	81,298,393	5,200,000	86,498,393	40,064,683	39,707,427	46,433,711
Provisión de Bienes Públicos	0	0	0	0	0	0
Planeación, seguimiento y evaluación de políticas públicas	0	0	0	0	0	0
Promoción y fomento	0	0	0	0	0	0
Regulación y supervisión	0	0	0	0	0	0
Funciones de las Fuerzas Armadas (Únicamente Gobierno Federal)	0	0	0	0	0	0
Específicos	0	0	0	0	0	0
Proyectos de Inversión	0	0	0	0	0	0
Administrativos y de Apoyo	0	0	0	0	0	0
Apoyo al proceso presupuestario y para mejorar la eficiencia Institucional	0	0	0	0	0	0
Apoyo a la función pública y al mejoramiento de la gestión	0	0	0	0	0	0
Operaciones ajenas	0	0	0	0	0	0
Compromisos	0	0	0	0	0	0
Obligaciones de cumplimiento de resolución, jurisdiccional	0	0	0	0	0	0
Desastres Naturales	0	0	0	0	0	0
Obligaciones	0	0	0	0	0	0
Pensiones y jubilaciones	0	0	0	0	0	0
Aportaciones a la seguridad social	0	0	0	0	0	0
Aportaciones a fondos de estabilización	0	0	0	0	0	0
Aportaciones a fondos de inversión y reestructura de pensiones	0	0	0	0	0	0
Programas de Gasto Federalizado (Gobierno Federal)	0	0	0	0	0	0
Gasto Federalizado	0	0	0	0	0	0
Participaciones a entidades federativas y municipios	0	0	0	0	0	0
Costo financiero, deuda o apoyos a deudores y ahorradores de la banca	0	0	0	0	0	0
Adeudos de ejercicios fiscales anteriores	0	0	0	0	0	0
Total del Gasto	81,298,393	5,200,000	86,498,393	40,064,683	39,707,427	46,433,711

C.P. J. JESUS ROLAS FERMIN
DIRECTOR GENERAL


L.A. CESAR SALVADOR MOFENO SALDAR
DIRECTOR ADMINISTRATIVO



C.P. MARINO ENRIQUE PEREZ VELASCO
SUBDIRECTOR GENERAL DE CONTABILIDAD



Anexos





COMISION DE AGUA POTABLE Y ALCANTARILLADO DEL MUNICIPIO DE TECOMAN, COL.

COLIMA

Balanza de Comprobación del 01/ene./2023 al 30/jun./2023

Cuentas con saldos y movimientos por Periodo. (De la cuenta: 1000 a la 9999)

Usr: mario
Rep: rptBalanzaComprobacion

Fecha y 14/jul./2023

hora de Impresión 01:56 p. m.

Nat.	Cuenta	Nombre de la cuenta	SALDO ANTERIOR		MOVIMIENTOS		SALDO ACTUAL	
			DEUDOR	ACREEDOR	DEUDOR	ACREEDOR	DEUDOR	ACREEDOR
D	1111	EFFECTIVO	\$0.00	\$0.00	\$65,783,507.40	\$65,753,507.40	\$30,000.00	\$0.00
D	1112	BANCOS/TESORERIA	\$1,716,914.91	\$0.00	\$119,177,787.05	\$103,193,099.79	\$17,701,802.17	\$0.00
D	1113	BANCOS/DEPENSACIONES Y OTROS	\$2,602,883.78	\$0.00	\$2,573,061.58	\$5,112,374.01	\$63,571.35	\$0.00
D	1115	FONDOS CON AFECTACION ESPECIFICA	\$379,600.86	\$0.00	\$0.00	\$0.00	\$379,600.86	\$0.00
D	1116	DEPOSITOS DE FONDOS DE TERCEROS EN GARANTIA Y/O ADMINISTRACION	\$42,391.26	\$0.00	\$29,807.04	\$0.00	\$72,198.30	\$0.00
D	1122	CUENTAS POR COBRAR A CORTO PLAZO	\$3,418,705.85	\$0.00	\$2,651,900.87	\$1,737,730.87	\$4,332,875.85	\$0.00
D	1123	DEUDORES DIVERSOS POR COBRAR A CORTO PLAZO	\$19,566,704.14	\$0.00	\$1,477,269.19	\$46.00	\$21,043,927.33	\$0.00
D	1124	INGRESOS POR RECUPERAR A CORTO PLAZO	\$2,873.82	\$0.00	\$61,264,553.15	\$61,264,553.15	\$2,873.82	\$0.00
D	1126	PRÉSTAMOS OTORGADOS A CORTO PLAZO	\$101,353.98	\$0.00	\$0.00	\$0.00	\$101,353.98	\$0.00
D	1131	ANTICIPO A PROVEEDORES POR ADQUISICIÓN DE BIENES Y PRESTACION DE SERVICIOS A CORTO PLAZO	\$40,000.00	\$0.00	\$0.00	\$0.00	\$40,000.00	\$0.00
D	1134	ANTICIPO A CONTRATISTAS POR OBRAS PÚBLICAS A CORTO PLAZO	\$129,164.76	\$0.00	\$831,183.99	\$763,811.92	\$196,536.83	\$0.00
D	1231	TERRENOS	\$2,600,056.80	\$0.00	\$0.00	\$0.00	\$2,600,056.80	\$0.00
D	1234	INFRAESTRUCTURA	\$184,896,997.94	\$0.00	\$0.00	\$0.00	\$184,896,997.94	\$0.00
D	1235	CONSTRUCCIONES EN PROCESO EN BIENES DE DOMINIO PUBLICO	\$14,260,606.92	\$0.00	\$2,546,039.73	\$2,546,039.73	\$14,260,606.92	\$0.00
D	1236	CONSTRUCCIONES EN PROCESO EN BIENES PROPIOS	\$100,080.00	\$0.00	\$0.00	\$0.00	\$100,080.00	\$0.00
D	1239	OTROS BIENES INMUEBLES	\$42,023.52	\$0.00	\$0.00	\$0.00	\$42,023.52	\$0.00
D	1241	MOBILIARIO Y EQUIPO DE ADMINISTRACIÓN	\$1,291,393.45	\$0.00	\$123,541.39	\$0.00	\$1,414,934.84	\$0.00
D	1242	MOBILIARIO Y EQUIPO EDUCACIONAL Y RECREATIVO	\$44,300.87	\$0.00	\$0.00	\$0.00	\$44,300.87	\$0.00
D	1244	VEHICULOS Y EQUIPO DE TRANSPORTE	\$6,927,297.70	\$0.00	\$245,000.00	\$0.00	\$7,172,297.70	\$0.00
D	1245	EQUIPO DE DEFENSA Y SEGURIDAD	\$8,500.00	\$0.00	\$0.00	\$0.00	\$8,500.00	\$0.00
D	1246	MAQUINARIA, OTROS EQUIPOS Y HERRAMIENTAS	\$6,786,477.72	\$0.00	\$51,430.00	\$0.00	\$6,837,907.72	\$0.00
D	1251	SOFTWARE	\$0.00	\$0.00	\$360,000.00	\$0.00	\$360,000.00	\$0.00
D	1254	LICENCIAS	\$52,625.84	\$0.00	\$0.00	\$0.00	\$52,625.84	\$0.00
D	1259	OTROS ACTIVOS INTANGIBLES	\$300,263.26	\$0.00	\$0.00	\$0.00	\$300,263.26	\$0.00
D	1271	ESTUDIOS, FORMULACIÓN Y EVALUACIÓN DE PROYECTOS	\$3,503,350.72	\$0.00	\$0.00	\$0.00	\$3,503,350.72	\$0.00
A	2110	CUENTAS POR PAGAR A CORTO PLAZO	\$0.00	\$64,605,971.15	\$5,173,774.63	\$8,716.21	\$0.00	\$59,440,912.73
A	2111	SERVICIOS PERSONALES POR PAGAR A CORTO PLAZO	\$0.00	\$16,515,291.98	\$15,310,717.49	\$12,299,786.48	\$0.00	\$13,504,360.97
A	2112	PROVEEDORES POR PAGAR A CORTO PLAZO	\$0.00	\$14,407,979.28	\$28,509,526.63	\$27,570,735.23	\$0.00	\$13,469,187.88
A	2113	CONTRATISTAS POR OBRAS PÚBLICAS POR PAGARA CORTO PLAZO	\$0.00	\$338,089.79	\$2,546,039.73	\$2,546,039.73	\$0.00	\$338,089.79
A	2115	TRANSFERENCIAS OTORGADAS POR PAGAR A CORTO PLAZO	\$0.00	\$3,537,034.12	\$8,799,345.52	\$8,799,345.52	\$0.00	\$3,537,034.12
A	2117	RETENCIONES Y CONTRIBUCIONES POR PAGAR A CORTO PLAZO	\$0.00	\$25,213,737.12	\$4,831,455.28	\$8,495,462.35	\$0.00	\$28,877,744.19
A	2151	INGRESOS COBRADOS POR ADELANTADO A CORTO PLAZO	\$0.00	\$400,000.01	\$0.00	\$0.00	\$0.00	\$400,000.01
A	2191	INGRESOS POR CLASIFICAR	\$0.00	\$578,200.96	\$63,907.35	\$3,726.48	\$0.00	\$518,020.09
A	3000	HACIENDA PÚBLICA/ PATRIMONIO	\$0.00	\$6,465.52	\$0.00	\$0.00	\$0.00	\$6,465.52
A	3110	APORTACIONES	\$0.00	\$196,720,553.49	\$0.00	\$0.00	\$0.00	\$196,720,553.49



COMISION DE AGUA POTABLE Y ALCANTARILLADO DEL MUNICIPIO DE TECOMAN, COL.

Balanza de Comprobación del 01/ene./2023 al 30/jun./2023
 Cuentas con saldos y movimientos por Periodo. (De la cuenta: 1000 a la 9999)

Usu: mario
 Rep: rptBalanzaComprobacion

Fecha y hora de Impresión | 14/jul./2023 | 01:56 p. m.

Nat	Cuenta	Nombre de la cuenta	SALDO ANTERIOR		MOVIMIENTOS		SALDO ACTUAL	
			DEUDOR	ACREEDOR	DEUDOR	ACREEDOR	DEUDOR	ACREEDOR
A	3210	RESULTADOS DEL EJERCICIO (AHORRO/ DESAHORRO)	\$0.00	\$2,436,745.08	\$3,089,195.16	\$0.00	\$0.00	-\$622,450.08
A	3220	RESULTADOS DE EJERCICIOS ANTERIORES	\$0.00	-\$76,658,846.95	\$420,000.00	\$3,077,281.18	\$0.00	-\$74,001,565.77
A	3251	CAMBIOS EN POLITICAS CONTABLES	\$0.00	\$12,758.80	\$0.00	\$0.00	\$0.00	\$12,758.80
A	3252	CAMBIOS POR ERRORES CONTABLES	\$0.00	\$700,587.75	\$0.00	\$0.00	\$0.00	\$700,587.75
A	4143	DERECHOS POR PRESTACION DE SERVICIOS	\$0.00	\$0.00	\$0.00	\$57,618,852.97	\$0.00	\$57,618,852.97
A	4144	ACCESORIOS DE DERECHOS	\$0.00	\$0.00	\$0.00	\$1,715,924.79	\$0.00	\$1,715,924.79
A	4149	OTROS DERECHOS	\$0.00	\$0.00	\$0.00	\$1,072,024.30	\$0.00	\$1,072,024.30
A	4151	PRODUCTOS	\$0.00	\$0.00	\$0.00	\$853,486.48	\$0.00	\$853,486.48
A	4164	REINTEGROS	\$0.00	\$0.00	\$0.00	\$4,264.61	\$0.00	\$4,264.61
A	4213	CONVENIOS	\$0.00	\$0.00	\$0.00	\$676,945.17	\$0.00	\$676,945.17
D	5111	REMUNERACIONES AL PERSONAL DE CARÁCTER PERMANENTE	\$0.00	\$0.00	\$4,184,415.05	\$0.00	\$4,184,415.05	\$0.00
D	5112	REMUNERACIONES AL PERSONAL DE CARÁCTER TRANSITORIO	\$0.00	\$0.00	\$1,177,111.19	\$0.00	\$1,177,111.19	\$0.00
D	5113	REMUNERACIONES ADICIONALES Y ESPECIALES	\$0.00	\$0.00	\$1,986,401.30	\$0.00	\$1,986,401.30	\$0.00
D	5114	SEGURIDAD SOCIAL	\$0.00	\$0.00	\$644,299.89	\$0.00	\$644,299.89	\$0.00
D	5115	OTRAS PRESTACIONES SOCIALES Y ECONÓMICAS	\$0.00	\$0.00	\$4,307,557.45	\$0.00	\$4,307,557.45	\$0.00
D	5121	MATERIALES DE ADMINISTRACIÓN, EMISIÓN DE DOCUMENTOS Y ARTÍCULOS OFICIALES	\$0.00	\$0.00	\$145,666.46	\$0.00	\$145,666.46	\$0.00
D	5122	ALIMENTOS Y UTENSILIOS	\$0.00	\$0.00	\$2,235.06	\$0.00	\$2,235.06	\$0.00
D	5124	MATERIALES Y ARTÍCULOS DE CONSTRUCCIÓN Y DE REPARACION	\$0.00	\$0.00	\$70,144.43	\$0.00	\$70,144.43	\$0.00
D	5125	PRODUCTOS QUÍMICOS, FARMACÉUTICOS Y DE LABORATORIO	\$0.00	\$0.00	\$864,996.30	\$0.00	\$864,996.30	\$0.00
D	5126	COMBUSTIBLES, LUBRICANTES Y ADITIVOS	\$0.00	\$0.00	\$465,072.16	\$0.00	\$465,072.16	\$0.00
D	5127	VESTUARIO, BLANCOS, PRENDAS DE PROTECCIÓN Y ARTÍCULOS DEPORTIVOS	\$0.00	\$0.00	\$56,518.48	\$0.00	\$56,518.48	\$0.00
D	5129	HERRAMIENTAS, REFACCIONES Y ACCESORIOS MENORES	\$0.00	\$0.00	\$69,593.16	\$0.08	\$69,593.16	\$0.00
D	5131	SERVICIOS BÁSICOS	\$0.00	\$0.00	\$8,591,344.21	\$0.00	\$8,591,344.21	\$0.00
D	5132	SERVICIOS DE ARRENDAMIENTO	\$0.00	\$0.00	\$207,568.03	\$0.00	\$207,568.03	\$0.00
D	5133	SERVICIOS PROFESIONALES, CIENTÍFICOS Y TÉCNICOS Y OTROS SERVICIOS	\$0.00	\$0.00	\$200,109.86	\$0.00	\$200,109.86	\$0.00
D	5134	SERVICIOS FINANCIEROS, BANCARIOS Y COMERCIALES	\$0.00	\$0.00	\$488,134.81	\$0.00	\$488,134.81	\$0.00
D	5135	SERVICIOS DE INSTALACIÓN, REPARACIÓN, MANTENIMIENTO Y CONSERVACIÓN	\$0.00	\$0.00	\$3,039,332.28	\$0.00	\$3,039,332.28	\$0.00
D	5136	SERVICIOS DE COMUNICACIÓN SOCIAL Y PUBLICIDAD	\$0.00	\$0.00	\$212,370.76	\$0.00	\$212,370.76	\$0.00
D	5137	SERVICIOS DE TRASLADO Y VIÁTICOS	\$0.00	\$0.00	\$7,239.95	\$0.00	\$7,239.95	\$0.00
D	5138	SERVICIOS OFICIALES	\$0.00	\$0.00	\$6,132.69	\$0.00	\$6,132.69	\$0.00
D	5139	OTROS SERVICIOS GENERALES	\$0.00	\$0.00	\$1,213,082.42	\$0.00	\$1,213,082.42	\$0.00
D	5241	AYUDAS SOCIALES A PERSONAS	\$0.00	\$0.00	\$112,617.78	\$0.00	\$112,617.78	\$0.00
D	5251	PENSIONES	\$0.00	\$0.00	\$2,144,206.84	\$0.00	\$2,144,206.84	\$0.00
D	5252	JUBILACIONES	\$0.00	\$0.00	\$6,542,520.90	\$0.00	\$6,542,520.90	\$0.00



COMISION DE AGUA POTABLE Y ALCANTARILLADO DEL MUNICIPIO DE TECOMAN, COL.

Balanza de Comprobación del 01/ene./2023 al 30/jun./2023
Cuentas con saldos y movimientos por Periodo. (De la cuenta: 1000 a la 9999)

Utr: mario
Rep: rptBalanzaComprobacion

Fecha y hora de Impresión | 14/jul./2023 | 01:56 p. m.

Nat.	Cuenta	Nombre de la cuenta	SALDO ANTERIOR		MOVIMIENTOS		SALDO ACTUAL	
			DEUDOR	ACREEDOR	DEUDOR	ACREEDOR	DEUDOR	ACREEDOR
D	5611	CONSTRUCCIÓN EN BIENES NO CAPITALIZABLE	\$0.00	\$0.00	\$2,546,039.73	\$0.00	\$2,546,039.73	\$0.00
D	8110	LEY DE INGRESOS ESTIMADA	\$0.00	\$0.00	\$81,298,393.18	\$0.00	\$81,298,393.18	\$0.00
A	8120	LEY DE INGRESOS POR EJECUTAR	\$0.00	\$0.00	\$63,241,498.32	\$86,498,393.18	\$0.00	\$23,256,894.86
D	8130	MODIFICACIONES A LA LEY DE INGRESOS ESTIMADA	\$0.00	\$0.00	\$5,200,000.00	\$0.00	\$5,200,000.00	\$0.00
A	8140	LEY DE INGRESOS DEVENGADA	\$0.00	\$0.00	\$61,941,498.32	\$63,241,498.32	\$0.00	\$1,300,000.00
A	8150	LEY DE INGRESOS RECAUDADA	\$0.00	\$0.00	\$0.00	\$61,941,498.32	\$0.00	\$61,941,498.32
A	8210	PRESUPUESTO DE EGRESOS APROBADO	\$0.00	\$0.00	\$0.00	\$81,298,393.18	\$0.00	\$81,298,393.18
D	8220	PRESUPUESTO DE EGRESOS POR EJERCER	\$0.00	\$0.00	\$87,656,702.11	\$67,306,788.99	\$20,349,913.12	\$0.00
A	8230	MODIFICACIONES AL PRESUPUESTO DE EGRESOS APROBADO	\$0.00	\$0.00	\$1,158,308.93	\$6,358,308.93	\$0.00	\$5,200,000.00
D	8240	PRESUPUESTO DE EGRESOS COMPROMETIDO	\$0.00	\$0.00	\$66,148,480.06	\$40,064,682.58	\$26,083,797.48	\$0.00
D	8250	PRESUPUESTO DE EGRESOS DEVENGADO	\$0.00	\$0.00	\$40,064,682.58	\$40,060,084.82	\$4,597.76	\$0.00
D	8260	PRESUPUESTO DE EGRESOS EJERCIDO	\$0.00	\$0.00	\$40,060,084.82	\$39,707,426.61	\$352,658.21	\$0.00
D	8270	PRESUPUESTO DE EGRESOS PAGADO	\$0.00	\$0.00	\$39,707,426.61	\$0.00	\$39,707,426.61	\$0.00
Sumas =>			\$248,814,568.10	\$248,814,568.10	\$851,590,829.30	\$851,590,829.30	\$477,839,984.17	\$477,839,984.17

C.P. J. JESUS ROJAS FERMIN
DIRECTOR GENERAL




C.P. MARIO ENRIQUE PEREZ VELASCO
SUBDIRECTOR CONTABILIDAD




L.A. CESAR SALVADOR MORENO S. LAZAR
DIRECTOR ADMINISTRATIVO